



Marktgemeinde Weiten
Voranschlag 2020

Kundmachung



Marktgemeinde Weiten

GemNr.: 31546

Verwaltungsbezirk: Melk
Land: Niederösterreich

Einwohnerzahl: 1.104

Fläche: 28,00 km²

Abschrift der öffentlichen Kundmachung

Der Entwurf des Voranschlages 2020 liegt durch 2 Wochen in der Zeit vom 18. November 2019 bis 2. Dezember 2019 während der Amtsstunden beim Gemeindeamt zur öffentlichen Einsicht auf. Während dieser Zeit können Stellungnahmen dazu beim Gemeindeamt schriftlich eingebracht werden.

Die öffentliche Sitzung des Gemeinderates über Haushaltsbeschluss und Voranschlag findet am Donnerstag, den 5. Dezember 2019, um 18.00 Uhr im Gemeindeamt Weiten statt.

Der Bürgermeister
der Marktgemeinde Weiten

Angeschlagen am: 18. November 2019
Abgenommen am: 3. Dezember 2019

A) Gemeindesteuern

- Grundsteuer A v. Inland- u. forstw. Betrieben 500 v. H. d. Bemessungsgrundlage
- Grundsteuer B v. Grundstücken 500 v. H. d. Bemessungsgrundlage
- Kommunalsteuer 3 v. H. d. Bemessungsgrundlage
- Hundeabgabe
 - a) Nutzhunde 6,54 €
 - b) alle übrigen Hunde 19,00 €
 - c) alle Hunde mit Gefährdungspotenzial 66,00 €
- Lustbarkeitsabgabe laut Verordnung des Gemeinderates vom 30.11.2010
- Gebrauchsabgabe laut Verordnung des Gemeinderates vom 10.01.2017
- Abfallwirtschaftsabgabe laut Verordnung des Gemeinderates vom
- Aufschließungsabgabe Einheitssatz ab 1.1.2012 450,00 €
- Nächtigungstaxe pro Nächtigung 1,10 €
- Interessentenbeitrag A 0.0000 v. T. d. Bemessungsgrundlage
- Interessentenbeitrag B 0.0000 v. T. d. Bemessungsgrundlage
- Interessentenbeitrag C 0.0000 v. T. d. Bemessungsgrundlage
- Interessentenbeitrag D 0.0000 v. T. d. Bemessungsgrundlage

B) Gebühren

- Kanalgebühren laut Kanalabgabeordnung vom 01.07.2003
- Wasserversorgungsabgaben und Wassergeb. laut Wasserabgabenordnung vom 01.01.2017
- Aufbahrungshalle laut Gebührenordnung vom 23.07.2018
- Marktstandsgebühren laut Verordnung vom 01.12.2000

C) Sonstige Abgaben

- Verwaltungsabgaben
- Kommissionsgebühren

D) Privatrechtliche Entgelte

Gemeinderatsbeschlüsse zum Voranschlag gemäß § 73 NÖ Gemeindeordnung der Marktgemeinde Weiten vom 5. Dezember 2019 für das Haushaltsjahr 2020

1. Voranschlag

Als Grundlage der Gebarung des Gemeindehaushaltes im Haushaltsjahr 2020 werden die im beigeschlossenen Voranschlag bei den einzelnen Haushaltsstellen vorgesehenen Bruttoausgaben und Bruttoeinnahmen festgesetzt.

2. Kassenkredit

Zur rechtzeitigen Leistung von Ausgaben kann die Gemeinde einen Kassenkredit in der Höhe von einem Zehntel der veranschlagten Einnahmen des ordentlichen Haushaltes aufnehmen.

3. Dienstpostenplan

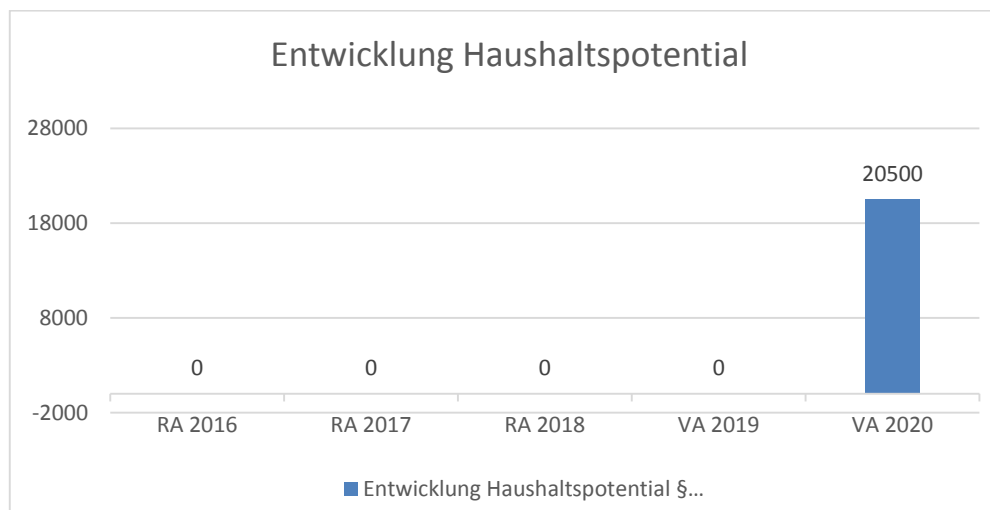
Die Besetzung von Dienstposten der Gemeinde, ihrer Anstalten und Betriebe darf ebenso wie die Besoldung der Bediensteten nur nach dem beigeschlossenen Dienstpostenplan erfolgen.

Vorbericht



Vorbericht zum Voranschlag 2020 gemäß § 3 der NÖ Gemeindehaushaltsverordnung (NÖ GHVO)

Entwicklung des Haushaltspotenzials



Erläuterung:

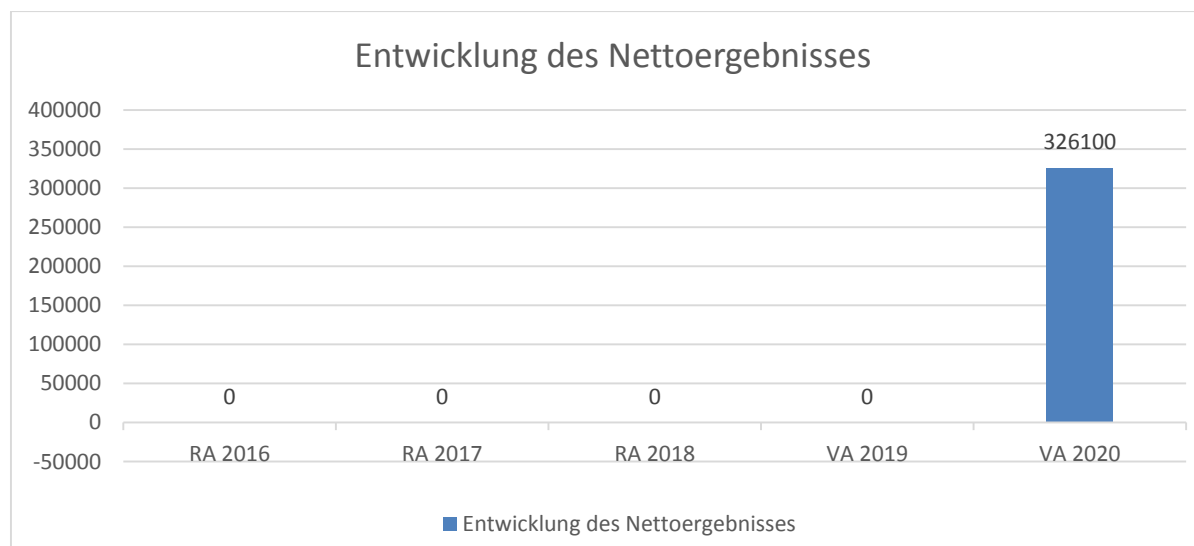
Das Haushaltspotential hat seine Grundlage in § 67 Z. 11 der NÖ Gemeindeordnung 1973 (NÖ GO 1973) und ist erstmals im Voranschlag 2020 auszuweisen. Die Angaben zu den Vorjahren entfallen daher.

Haushaltspotential: Differenz der wiederkehrenden Mittelaufbringungen abzüglich der wiederkehrenden Mittelverwendungen unter Berücksichtigung der entsprechenden Forderungen und Verbindlichkeiten.

Das Haushaltspotenzial ist eine wichtige Kenngröße und gibt die aktuelle Leistungsfähigkeit der Gemeinde wieder. Das schafft Vergleichbarkeit mit der bisherigen Rechtslage, aus der Überschüsse und Abgänge abzuleiten waren und dient der Transparenz.

Wenn das Haushaltspotenzial innerhalb des Zeitraumes des mittelfristigen Finanzplanes laufend negativ ist, ist ein Haushaltskonsolidierungskonzept zu erstellen (§ 72b Abs. 1 Z. 2 NÖ GO 1973).

Entwicklung des Nettoergebnisses



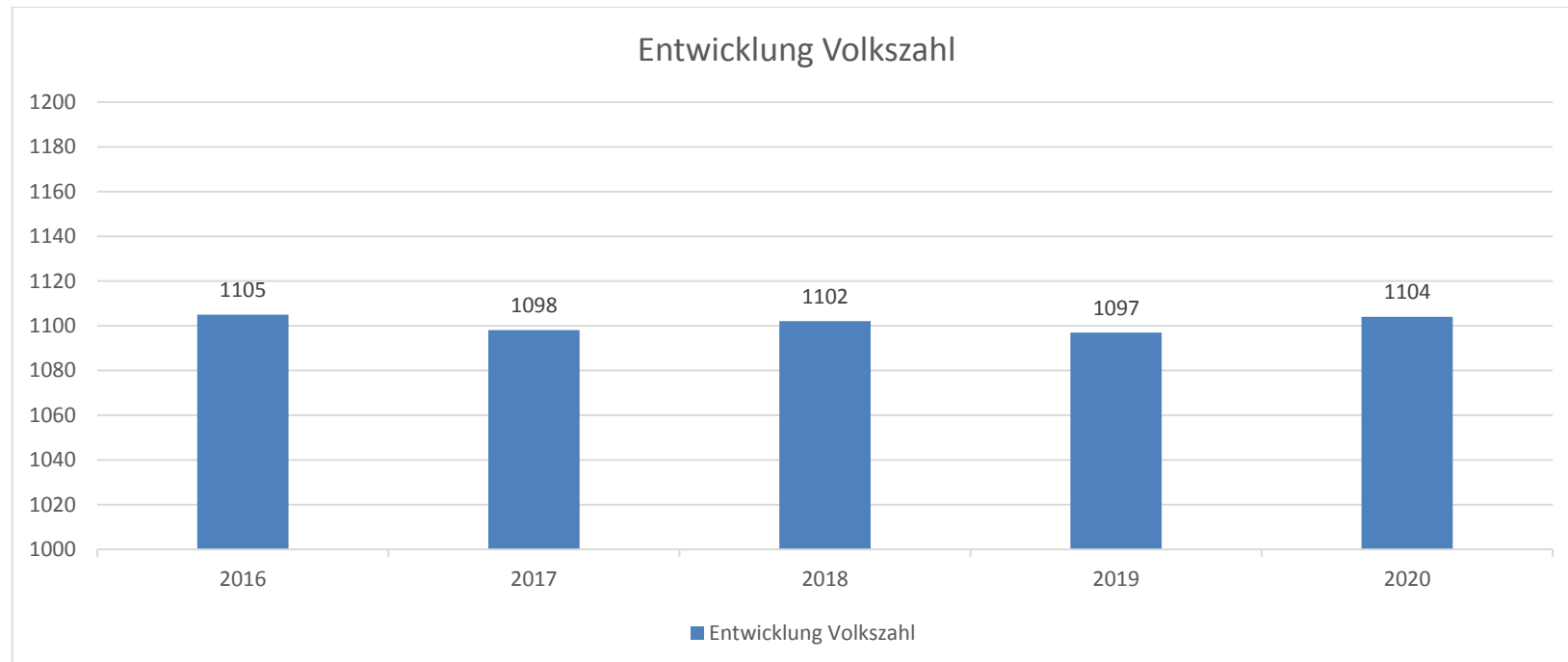
Erläuterung:

Beim Nettoergebnis handelt es sich um das Ergebnis des Ergebnisvoranschlags und ist erstmals für das Haushaltsjahr 2020 auszuweisen. Die Angaben zu den Vorjahren entfallen daher.

Ein positives Nettoergebnis bedeutet, dass die Erträge voraussichtlich ausreichend sein werden, die Aufwendungen für die kommunalen Leistungen (inklusive des Werteverzehrs des Anlagevermögens in Form der Abschreibungen) abzudecken.

Ein negatives Nettoergebnis heißt, dass dies nicht zur Gänze (in der Höhe des negativen Wertes) möglich ist.

Entwicklung der Volkszahl gemäß § 10 Abs. 7 FAG 2017, BGBl. I Nr. 116/2016 in der Fassung BGBl. I Nr. 106/2018



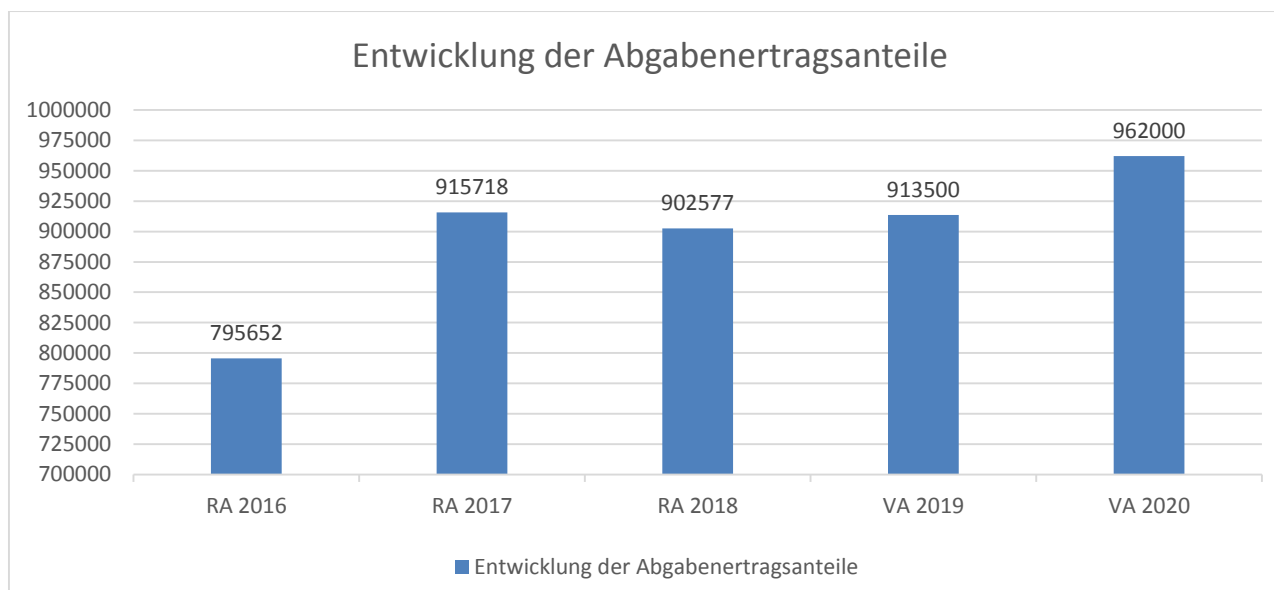
Erläuterung:

Die Volkszahl gemäß § 10 Abs. 7 FAG 2017 wird jährlich von der Bundesanstalt Statistik Austria zum Stichtag 31. Oktober festgestellt und wirkt mit dem Beginn des übernächsten Kalenderjahres. Sie dient für die Berechnung der Abgabenertragsanteile und darf nicht automatisch mit der Volkszahl für die Berechnung der Gemeinderatsmandate verwechselt werden.

Eine Erhöhung bzw. Verminderung der Volkszahl (jährlich) ist ein wesentlicher Indikator für die Berechnung der Abgabenertragsanteile.

Die Gemeinde verzeichnete im letzten Jahr einen leichten Zuzug von Bürgern, dieser Trend wird sich hoffentlich fortsetzen. Dies ist insbesondere auf die Aufschließung von Bauplätzen in den Katastralgemeinden Weiten und Seiterndorf zurückzuführen.

Entwicklung der Abgabenertragsanteile



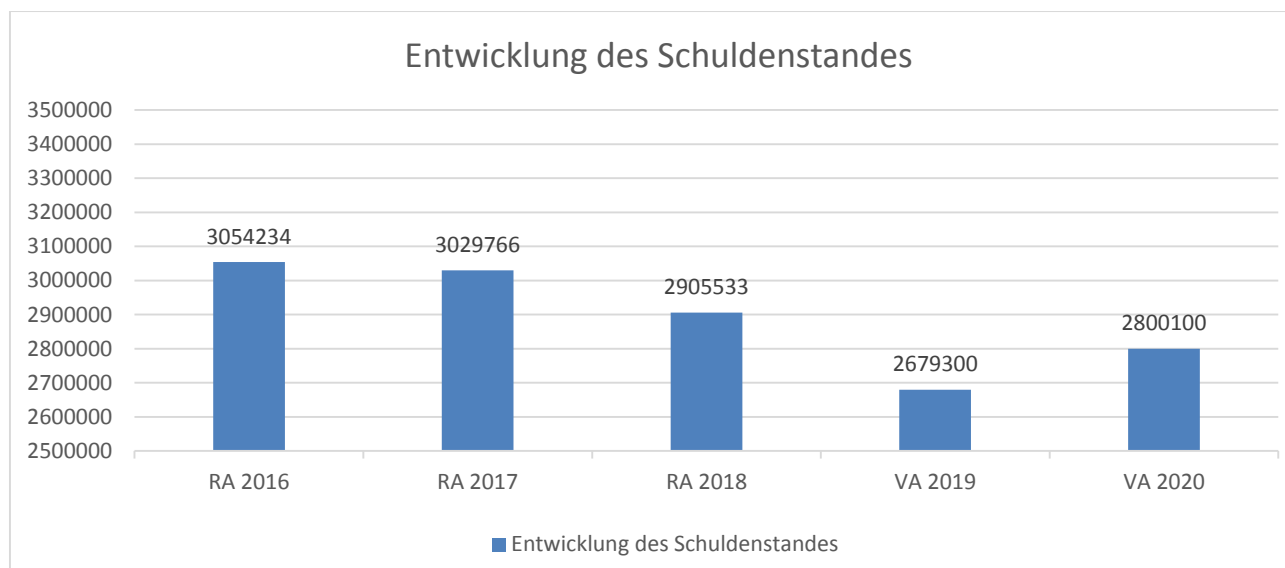
Erläuterung:

Die Gebietskörperschaften (Bund, Länder und Gemeinden) erhalten auf Basis des aktuellen Finanzausgleichs aus den gemeinschaftlichen Bundesabgaben (z.B. Umsatzsteuer, Körperschaftssteuer, Lohnsteuer, Versicherungssteuer, Mineralölsteuer, Normverbrauchsabgabe, Tabaksteuer udgl.) entsprechende Anteile. Im Bereich der Gemeinden spielen dabei die Volkszahl und der abgestufte Bevölkerungsschlüssel eine besondere Rolle. Die sogenannten „Abgabenertragsanteile“ bilden in den meisten Gemeinden die wichtigste Einnahmequelle.

Ein Steigen der Abgabenertragsanteile weist auch auf eine Erhöhung der Volkszahl hin.

Die Gemeinde verzeichnete im letzten Jahr einen leichten Zuzug von Bürgern, dieser Trend wird sich hoffentlich fortsetzen. Dies ist insbesondere auf die Aufschließung von Bauplätzen in den Katastralgemeinden Weiten und Seiterndorf zurückzuführen.

Entwicklung des Schuldenstandes



Erläuterung:

Die Entwicklung des Schuldenstandes zeigt auf, inwieweit der Schuldenstand über die Jahre erhöht oder reduziert wird.

Die Erhöhung des Schuldenstandes im Voranschlag 2019 und 2020 ist auf den Neubau der Musikschule und den geplanten Neubau des Bauhofes zurückzuführen, dies wurde bzw. wird zum Teil mit Darlehen finanziert. Die Reduktion im Rechnungsjahr 2018 ist durch vorzeitige Tilgung von Darlehen im Bereich der Feuerwehr, der Wasserversorgung und des Kanalisation begründet.

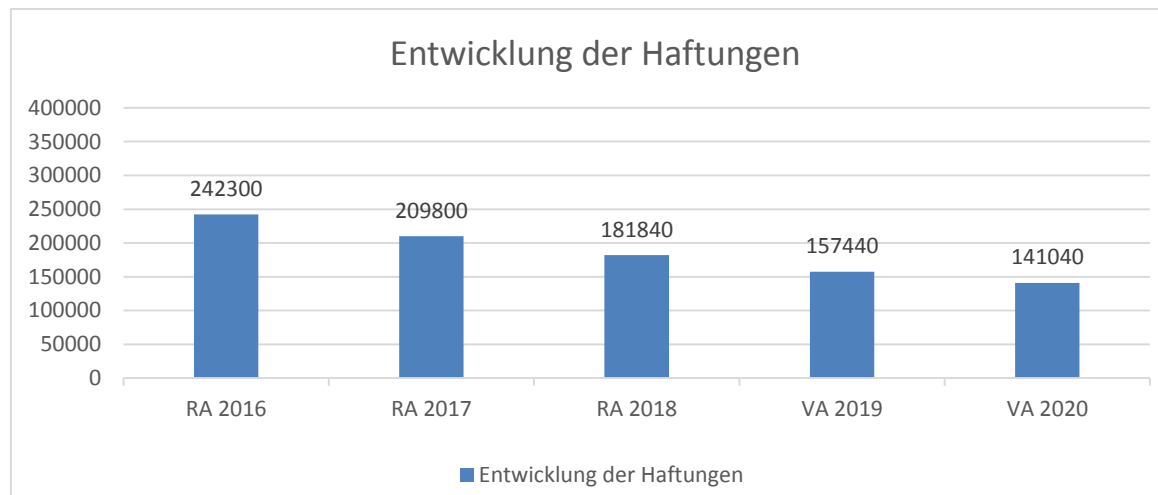
Entwicklung der Rücklagen mit und ohne Zahlungsmittelreserve

Derzeit keine Rücklagen.

Entwicklung der Leasingverpflichtungen

Derzeit keine Leasingverpflichtungen.

Entwicklung der Haftungen

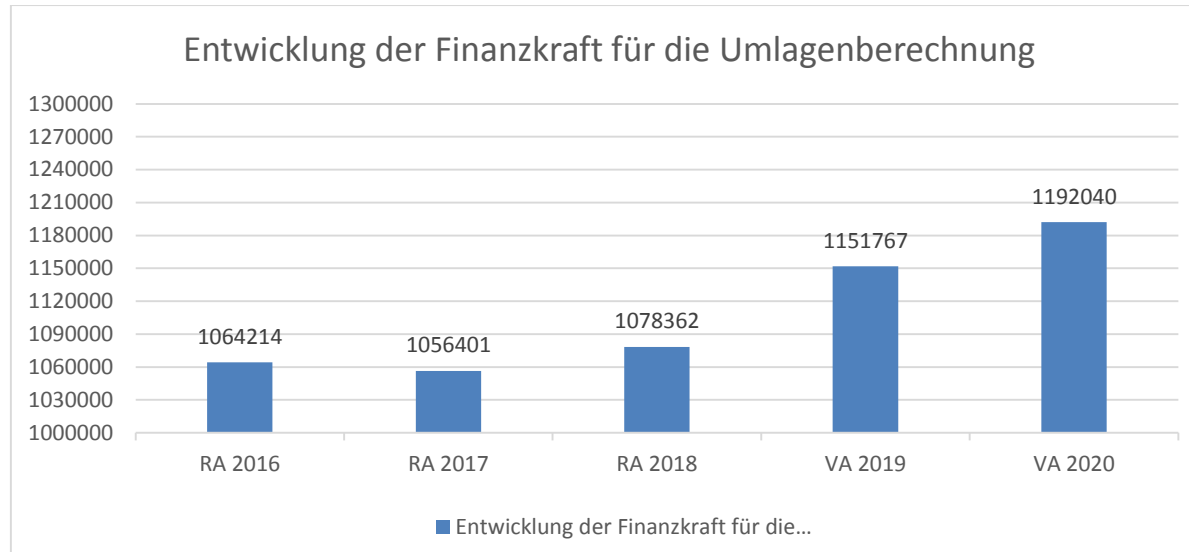


Erläuterung:

Eine Gemeinde darf Bürgschaften und sonstige Haftungen nur übernehmen, wenn hierfür ein besonderes Interesse der Gemeinde gegeben ist, der Schuldner nachweist, dass eine ordnungsgemäße Verzinsung und Tilgung gesichert ist, die Haftungen befristet sind, der Betrag, für den gehaftet wird, ziffernmäßig bestimmt ist und die Gemeinde den daraus folgenden Zahlungsverpflichtungen nachkommen kann (vgl. § 78 Abs. 1 NÖ Gemeindeordnung 1973).

Die Gemeinde hat Haftungen bei den Abwassergenossenschaften Jasenegg und Mollendorf/Tottendorf übernommen.

Entwicklung der Finanzkraft für die Umlagenberechnung



Erläuterung:

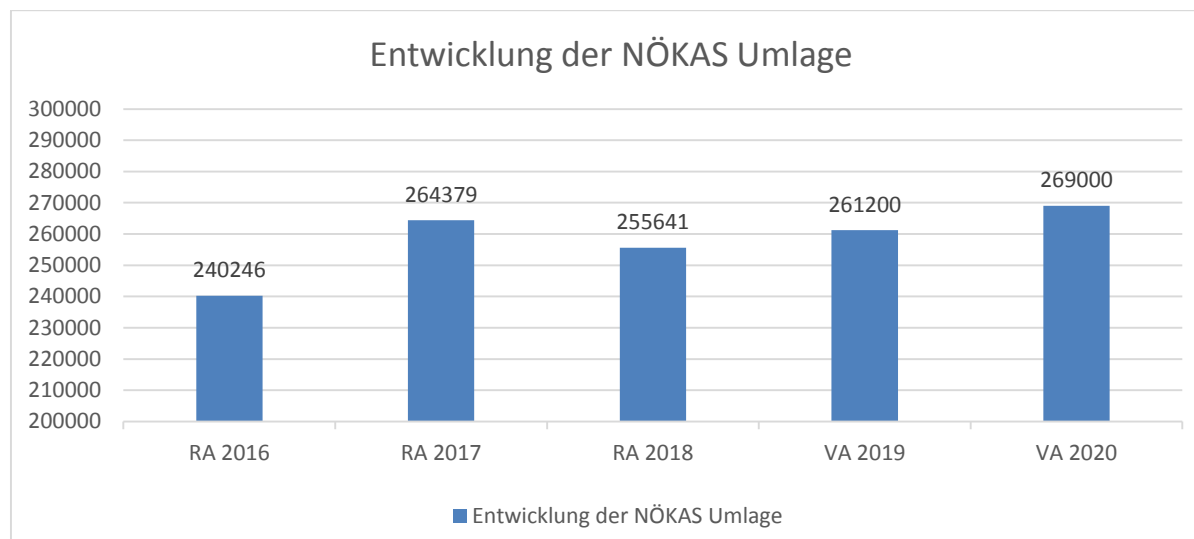
Die Finanzkraft einer Gemeinde wird aus den

- Erträgen der ausschließlichen Gemeindeabgaben ohne die Gebühren für die Benützung von Gemeindeeinrichtungen und -anlagen und ohne die Interessentenbeiträge von Grundstückseigentümern und Anrainern und
- Ertragsanteilen an den gemeinschaftlichen Bundesabgaben ohne Spielbankenabgabe ermittelt.

Basis für die Ermittlung der Finanzkraft sind die tatsächlichen Beträge aufgrund der Rechnungsabschlüsse.

Die Darstellung der Entwicklung der Finanzkraft für die Umlagenberechnung hat insbesondere auf die Beitragsleistung der Gemeinden zum NÖ Krankenanstaltensprengel (NÖKAS) und zur Sozialumlage Auswirkungen. Eine Erhöhung oder Reduktion/Verminderung der Finanzkraft wirkt sich unmittelbar auf die Beitragsleistung aus.

Entwicklung der NÖKAS-Umlage



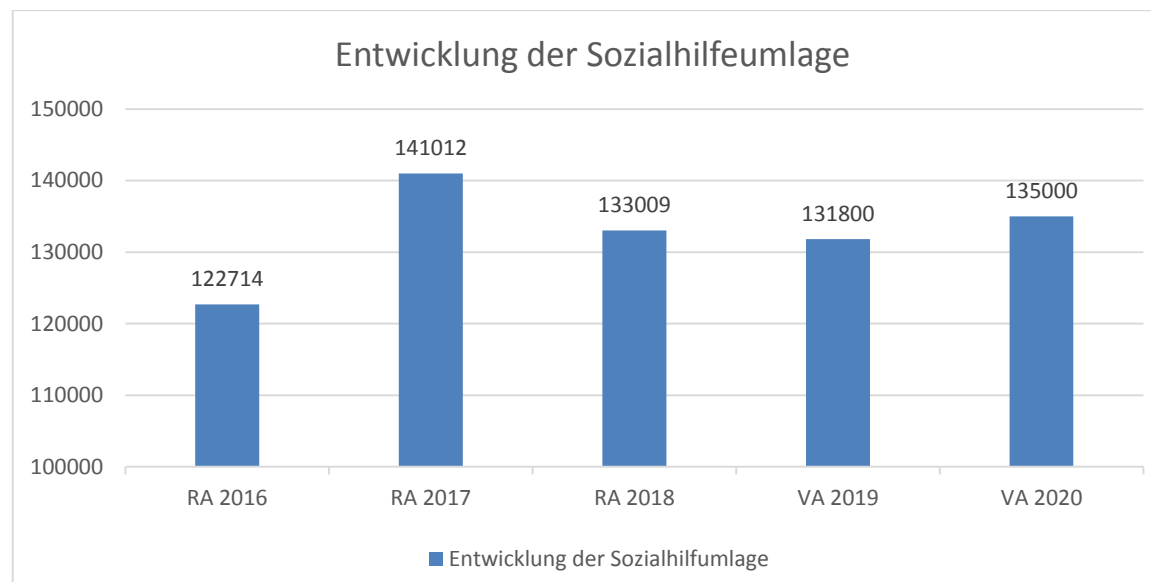
Erläuterung:

Das Landesgebiet ist Beitragsbezirk und Krankenanstaltensprengel für alle öffentlichen Krankenanstalten in Niederösterreich. Beitragsbezirk und Krankenanstaltensprengel sind ein Gemeindeverband. Dem Gemeindeverband gehören alle Gemeinden Niederösterreichs an. Der Gemeindeverband ist juristische Person, er hat seinen Sitz am Sitz der Landesregierung und trägt die Bezeichnung "NÖ Krankenanstaltensprengel" (§ 61 Abs. 1 NÖ Krankenanstaltengesetz - NÖ KAG).

Die Gemeinden haben an den NÖ Krankenanstaltensprengel monatliche Beiträge zu leisten. Berechnungsgrundlage bilden dabei die Volkszahl und die Finanzkraft der Gemeinden. Steigerungen bei der Volkszahl und bei der Finanzkraft führen daher zu höheren Beitragsleistungen bei den Gemeinden.

Diese monatlichen Beiträge werden von den der Gemeinde gebührenden monatlichen Vorschüssen auf die Ertragsanteile an den gemeinschaftlichen Bundesabgaben einbehalten.

Entwicklung der Sozialhilfeumlage



Erläuterung:

Die Gemeinden haben jährlich einen Beitrag zu den vom Land zu tragenden Kosten der Sozialhilfe, die nicht durch Kostenbeitrags- und Ersatzleistungen oder durch sonstige für Zwecke der Sozialhilfe bestimmte Zuschüsse gedeckt sind, in der Höhe von 50 % an das Land zu entrichten (§ 44 NÖ Sozialhilfe-Ausführungsgesetz – NÖ SAG).

Die Leistungen für die Sozialhilfe-Umlage werden von der Landesregierung auf die einzelnen Gemeinden nach ihrer Finanzkraft (Finanzkraft für die Umlagenberechnung) aufgeteilt.

Diese monatlichen Beiträge werden von den der Gemeinde gebührenden monatlichen Vorschüssen auf die Ertragsanteile an den gemeinschaftlichen Bundesabgaben einbehalten.

Ergebnishaushalt Gesamt 1. Ebene (Anlage 1a)
- interne Vergütungen enthalten

MVAG	Mittelverwendungs- und -aufbringungsgruppen (1. Ebene)	VA 2020	VA 2019	RA 2018
211	Erträge aus der operativen Verwaltungstätigkeit	1.757.200,00		
212	Erträge aus Transfers	928.600,00		
213	Finanzerträge	400,00		
21	Summe Erträge	2.686.200,00		
221	Personalaufwand	366.900,00		
222	Sachaufwand (ohne Transferaufwand)	1.297.300,00		
223	Transferaufwand (laufende Transfers und Kapitaltransfers)	666.300,00		
224	Finanzaufwand	29.600,00		
22	Summe Aufwendungen	2.360.100,00		
SA0	Saldo (0) Nettoergebnis (21 - 22)	326.100,00		
230	Entnahmen von Haushaltsrücklagen			
240	Zuweisung an Haushaltsrücklagen			
23	Summe Haushaltsrücklagen	0,00		
SA00	Nettoergebnis nach Zuweisung und Entnahmen von Haushaltsrücklagen (Saldo 0 +/- SU23)	326.100,00		

Ergebnishaushalt Gesamt 1. und 2. Ebene (Anlage 1a)
- interne Vergütungen enthalten

MVAG	Mittelverwendungs- und aufbringungsgruppen (1. und 2. Ebene)	VA 2020	VA 2019	RA 2018
211	Erträge aus der operativen Verwaltungstätigkeit	1.757.200,00		
2111	Erträge aus eigenen Abgaben	286.500,00		
2112	Erträge aus Ertragsanteilen	962.000,00		
2113	Erträge aus Gebühren	278.600,00		
2114	Erträge aus Leistungen	25.600,00		
2115	Erträge aus Besitz und wirtschaftlicher Tätigkeit	24.200,00		
2116	Erträge aus Veräußerung und sonstige Erträge	180.300,00		
2117	Nicht finanzierungswirksame operative Erträge			
212	Erträge aus Transfers	928.600,00		
2121	Transferertrag von Trägern des öffentlichen Rechts	796.600,00		
2122	Transferertrag von Beteiligungen			
2123	Transferertrag von Unternehmen (mit Finanzunternehmen)			
2124	Transferertrag von Haushalten und Organisationen ohne Erwerbscharakter			
2125	Transferertrag vom Ausland			
2126	Investitions- und Tilgungszuschüsse zwischen Unternehmungen und Betrieben der Gebietskörperschaft und der Gebietskörperschaft			
2127	Nicht finanzierungswirksamer Transferertrag	132.000,00		
213	Finanzerträge	400,00		
2131	Erträge aus Zinsen	400,00		
2132	Erträge aus Zinsen aus derivativen Finanzinstrumenten ohne Grundgeschäft			
2133	Erträge aus Gewinnentnahmen von marktbestimmten Betrieben			
2134	Sonstige Finanzerträge			
2135	Erträge aus Dividenden/Gewinnausschüttungen			
2136	Sonstige nicht finanzierungswirksame Finanzerträge			
21	Summe Erträge	2.686.200,00		
221	Personalaufwand	366.900,00		
2211	Personalaufwand (Bezüge, Nebengeb., Mehrleistungen)	294.100,00		
2212	Gesetzlicher und freiwilliger Sozialaufwand	72.800,00		
2213	Sonstiger Personalaufwand			
2214	Nicht finanzierungswirksamer Personalaufwand			
222	Sachaufwand (ohne Transferaufwand)	1.297.300,00		
2221	Gebrauchs- und Verbrauchsgüter, Handelswaren	59.900,00		
2222	Verwaltungs- und Betriebsaufwand	77.000,00		
2223	Leasing- und Mietaufwand	800,00		
2224	Instandhaltung	228.300,00		
2225	Sonstiger Sachaufwand	392.700,00		

MVAG	Mittelverwendungs- und aufbringungsgruppen (1. und 2. Ebene)	VA 2020	VA 2019	RA 2018
2226	Nicht finanzierungswirksamer Sachaufwand	538.600,00		
223	Transferaufwand (laufende Transfers und Kapitaltransfers)	666.300,00		
2231	Transferaufwand an Träger des öffentlichen Rechts	544.900,00		
2232	Transferaufwand an Beteiligungen			
2233	Transferaufwand an Unternehmen (mit Finanzunternehmen)	6.500,00		
2234	Transferaufwand an Haushalte und Organisationen ohne Erwerbscharakter	114.900,00		
2235	Transferaufwand an das Ausland			
2236	Investitions- und Tilgungszuschüsse zwischen Unternehmungen und Betrieben der Gebietskörperschaft und der Gebietskörperschaft			
2237	Nicht finanzierungswirksamer Transferaufwand			
224	Finanzaufwand	29.600,00		
2241	Zinsen aus Finanzschulden, Finanzierungsleasing, Forderungskauf und derivativen Finanzinstrumenten mit Grundgeschäft	28.600,00		
2242	Zinsen und sonstige Aufwendungen aus derivativen Finanzinstrumenten ohne Grundgeschäft			
2243	Gewinnentnahmen von Unternehmungen und marktbestimmten Betrieben der Gebietskörperschaft (innerhalb der Gebietskörperschaft)			
2244	Sonstiger Finanzaufwand	1.000,00		
2245	Nicht finanzierungswirksamer Finanzaufwand			
22	Summe Aufwendungen	2.360.100,00		
SA0	Saldo (0) Nettoergebnis (21 - 22)	326.100,00		
230	Entnahmen von Haushaltsrücklagen	0,00		
2301	Entnahmen von Haushaltsrücklagen			
240	Zuweisung an Haushaltsrücklagen	0,00		
2401	Zuweisung an Haushaltsrücklagen			
23	Summe Haushaltsrücklagen	0,00		
SA00	Nettoergebnis nach Zuweisung und Entnahmen von Haushaltsrücklagen (Saldo 0 +/- SU23)	326.100,00		

Ergebnishaushalt Bereichsbudget 1. und 2. Ebene (Anlage 1a)

Vertretungskörper und allgemeine Verwaltung (Gruppe 0)

MVAG	Mittelverwendungs- und -aufbringungsgruppen (1. und 2. Ebene)	VA 2020	VA 2019	RA 2018
211	Erträge aus der operativen Verwaltungstätigkeit	12.400,00		
2111	Erträge aus eigenen Abgaben			
2112	Erträge aus Ertragsanteilen			
2113	Erträge aus Gebühren			
2114	Erträge aus Leistungen	1.600,00		
2115	Erträge aus Besitz und wirtschaftlicher Tätigkeit	6.000,00		
2116	Erträge aus Veräußerung und sonstige Erträge	4.800,00		
2117	Nicht finanzierungswirksame operative Erträge			
212	Erträge aus Transfers	1.400,00		
2121	Transferertrag von Trägern des öffentlichen Rechts			
2122	Transferertrag von Beteiligungen			
2123	Transferertrag von Unternehmen (mit Finanzunternehmen)			
2124	Transferertrag von Haushalten und Organisationen ohne Erwerbscharakter			
2125	Transferertrag vom Ausland			
2126	Investitions- und Tilgungszuschüsse zwischen Unternehmungen und Betrieben der Gebietskörperschaft und der Gebietskörperschaft			
2127	Nicht finanzierungswirksamer Transferertrag	1.400,00		
213	Finanzerträge	0,00		
2131	Erträge aus Zinsen			
2132	Erträge aus Zinsen aus derivativen Finanzinstrumenten ohne Grundgeschäft			
2133	Erträge aus Gewinnentnahmen von marktbestimmten Betrieben			
2134	Sonstige Finanzerträge			
2135	Erträge aus Dividenden/Gewinnausschüttungen			
2136	Sonstige nicht finanzierungswirksame Finanzerträge			
21	Summe Erträge	13.800,00		
221	Personalaufwand	119.800,00		
2211	Personalaufwand (Bezüge, Nebengeb., Mehrleistungen)	94.800,00		
2212	Gesetzlicher und freiwilliger Sozialaufwand	25.000,00		
2213	Sonstiger Personalaufwand			
2214	Nicht finanzierungswirksamer Personalaufwand			
222	Sachaufwand (ohne Transferaufwand)	212.700,00		
2221	Gebrauchs- und Verbrauchsgüter, Handelswaren	17.900,00		
2222	Verwaltungs- und Betriebsaufwand	13.800,00		

Vertretungskörper und allgemeine Verwaltung (Gruppe 0)

MVAG	Mittelverwendungs- und -aufbringungsgruppen (1. und 2. Ebene)	VA 2020	VA 2019	RA 2018
2223	Leasing- und Mietaufwand			
2224	Instandhaltung	5.400,00		
2225	Sonstiger Sachaufwand	151.300,00		
2226	Nicht finanzierungswirksamer Sachaufwand	24.300,00		
223	Transferaufwand (laufende Transfers und Kapitaltransfers)	39.300,00		
2231	Transferaufwand an Träger des öffentlichen Rechts	11.800,00		
2232	Transferaufwand an Beteiligungen			
2233	Transferaufwand an Unternehmen (mit Finanzunternehmen)	4.300,00		
2234	Transferaufwand an Haushalte und Organisationen ohne Erwerbscharakter	23.200,00		
2235	Transferaufwand an das Ausland			
2236	Investitions- und Tilgungszuschüsse zwischen Unternehmungen und Betrieben der Gebietskörperschaft und der Gebietskörperschaft			
2237	Nicht finanzierungswirksamer Transferaufwand			
224	Finanzaufwand	100,00		
2241	Zinsen aus Finanzschulden, Finanzierungsleasing, Forderungskauf und derivativen Finanzinstrumenten mit Grundgeschäft	100,00		
2242	Zinsen und sonstige Aufwendungen aus derivativen Finanzinstrumenten ohne Grundgeschäft			
2243	Gewinnentnahmen von Unternehmungen und marktbestimmten Betrieben der Gebietskörperschaft (innerhalb der Gebietskörperschaft)			
2244	Sonstiger Finanzaufwand			
2245	Nicht finanzierungswirksamer Finanzaufwand			
22	Summe Aufwendungen	371.900,00		
SA0	Saldo (0) Nettoergebnis (21 - 22)	-358.100,00		
230	Entnahmen von Haushaltsrücklagen	0,00		
2301	Entnahmen von Haushaltsrücklagen			
240	Zuweisung an Haushaltsrücklagen	0,00		
2401	Zuweisung an Haushaltsrücklagen			
23	Summe Haushaltsrücklagen	0,00		
SA00	Nettoergebnis nach Zuweisung und Entnahmen von Haushaltsrücklagen (Saldo 0 +/- SU23)	-358.100,00		

Öffentliche Ordnung und Sicherheit (Gruppe 1)

MVAG	Mittelverwendungs- und -aufbringungsgruppen (1. und 2. Ebene)	VA 2020	VA 2019	RA 2018
211	Erträge aus der operativen Verwaltungstätigkeit	2.600,00		
2111	Erträge aus eigenen Abgaben			
2112	Erträge aus Ertragsanteilen			
2113	Erträge aus Gebühren			
2114	Erträge aus Leistungen	2.500,00		
2115	Erträge aus Besitz und wirtschaftlicher Tätigkeit			
2116	Erträge aus Veräußerung und sonstige Erträge	100,00		
2117	Nicht finanzierungswirksame operative Erträge			
212	Erträge aus Transfers	15.700,00		
2121	Transferertrag von Trägern des öffentlichen Rechts	1.100,00		
2122	Transferertrag von Beteiligungen			
2123	Transferertrag von Unternehmen (mit Finanzunternehmen)			
2124	Transferertrag von Haushalten und Organisationen ohne Erwerbscharakter			
2125	Transferertrag vom Ausland			
2126	Investitions- und Tilgungszuschüsse zwischen Unternehmungen und Betrieben der Gebietskörperschaft und der Gebietskörperschaft			
2127	Nicht finanzierungswirksamer Transferertrag	14.600,00		
213	Finanzerträge	0,00		
2131	Erträge aus Zinsen			
2132	Erträge aus Zinsen aus derivativen Finanzinstrumenten ohne Grundgeschäft			
2133	Erträge aus Gewinnentnahmen von marktbestimmten Betrieben			
2134	Sonstige Finanzerträge			
2135	Erträge aus Dividenden/Gewinnausschüttungen			
2136	Sonstige nicht finanzierungswirksame Finanzerträge			
21	Summe Erträge	18.300,00		
221	Personalaufwand	0,00		
2211	Personalaufwand (Bezüge, Nebengeb., Mehrleistungen)			
2212	Gesetzlicher und freiwilliger Sozialaufwand			
2213	Sonstiger Personalaufwand			
2214	Nicht finanzierungswirksamer Personalaufwand			
222	Sachaufwand (ohne Transferaufwand)	46.800,00		
2221	Gebrauchs- und Verbrauchsgüter, Handelswaren			
2222	Verwaltungs- und Betriebsaufwand	8.000,00		

Öffentliche Ordnung und Sicherheit (Gruppe 1)

MVAG	Mittelverwendungs- und -aufbringungsgruppen (1. und 2. Ebene)	VA 2020	VA 2019	RA 2018
2223	Leasing- und Mietaufwand			
2224	Instandhaltung	100,00		
2225	Sonstiger Sachaufwand	1.100,00		
2226	Nicht finanzierungswirksamer Sachaufwand	37.600,00		
223	Transferaufwand (laufende Transfers und Kapitaltransfers)	36.500,00		
2231	Transferaufwand an Träger des öffentlichen Rechts	2.200,00		
2232	Transferaufwand an Beteiligungen			
2233	Transferaufwand an Unternehmen (mit Finanzunternehmen)			
2234	Transferaufwand an Haushalte und Organisationen ohne Erwerbscharakter	34.300,00		
2235	Transferaufwand an das Ausland			
2236	Investitions- und Tilgungszuschüsse zwischen Unternehmungen und Betrieben der Gebietskörperschaft und der Gebietskörperschaft			
2237	Nicht finanzierungswirksamer Transferaufwand			
224	Finanzaufwand	1.300,00		
2241	Zinsen aus Finanzschulden, Finanzierungsleasing, Forderungskauf und derivativen Finanzinstrumenten mit Grundgeschäft	1.300,00		
2242	Zinsen und sonstige Aufwendungen aus derivativen Finanzinstrumenten ohne Grundgeschäft			
2243	Gewinnentnahmen von Unternehmungen und marktbestimmten Betrieben der Gebietskörperschaft (innerhalb der Gebietskörperschaft)			
2244	Sonstiger Finanzaufwand			
2245	Nicht finanzierungswirksamer Finanzaufwand			
22	Summe Aufwendungen	84.600,00		
SA0	Saldo (0) Nettoergebnis (21 - 22)	-66.300,00		
230	Entnahmen von Haushaltsrücklagen	0,00		
2301	Entnahmen von Haushaltsrücklagen			
240	Zuweisung an Haushaltsrücklagen	0,00		
2401	Zuweisung an Haushaltsrücklagen			
23	Summe Haushaltsrücklagen	0,00		
SA00	Nettoergebnis nach Zuweisung und Entnahmen von Haushaltsrücklagen (Saldo 0 +/- SU23)	-66.300,00		

Unterricht, Erziehung, Sport und Wissenschaft (Gruppe 2)

MVAG	Mittelverwendungs- und -aufbringungsgruppen (1. und 2. Ebene)	VA 2020	VA 2019	RA 2018
211	Erträge aus der operativen Verwaltungstätigkeit	9.600,00		
2111	Erträge aus eigenen Abgaben			
2112	Erträge aus Ertragsanteilen			
2113	Erträge aus Gebühren			
2114	Erträge aus Leistungen	7.000,00		
2115	Erträge aus Besitz und wirtschaftlicher Tätigkeit			
2116	Erträge aus Veräußerung und sonstige Erträge	2.600,00		
2117	Nicht finanzierungswirksame operative Erträge			
212	Erträge aus Transfers	165.500,00		
2121	Transferertrag von Trägern des öffentlichen Rechts	150.500,00		
2122	Transferertrag von Beteiligungen			
2123	Transferertrag von Unternehmen (mit Finanzunternehmen)			
2124	Transferertrag von Haushalten und Organisationen ohne Erwerbscharakter			
2125	Transferertrag vom Ausland			
2126	Investitions- und Tilgungszuschüsse zwischen Unternehmungen und Betrieben der Gebietskörperschaft und der Gebietskörperschaft			
2127	Nicht finanzierungswirksamer Transferertrag	15.000,00		
213	Finanzerträge	0,00		
2131	Erträge aus Zinsen			
2132	Erträge aus Zinsen aus derivativen Finanzinstrumenten ohne Grundgeschäft			
2133	Erträge aus Gewinnentnahmen von marktbestimmten Betrieben			
2134	Sonstige Finanzerträge			
2135	Erträge aus Dividenden/Gewinnausschüttungen			
2136	Sonstige nicht finanzierungswirksame Finanzerträge			
21	Summe Erträge	175.100,00		
221	Personalaufwand	102.800,00		
2211	Personalaufwand (Bezüge, Nebengeb., Mehrleistungen)	82.800,00		
2212	Gesetzlicher und freiwilliger Sozialaufwand	20.000,00		
2213	Sonstiger Personalaufwand			
2214	Nicht finanzierungswirksamer Personalaufwand			
222	Sachaufwand (ohne Transferaufwand)	229.600,00		
2221	Gebrauchs- und Verbrauchsgüter, Handelswaren	17.200,00		
2222	Verwaltungs- und Betriebsaufwand	17.600,00		

Unterricht, Erziehung, Sport und Wissenschaft (Gruppe 2)

MVAG	Mittelverwendungs- und -aufbringungsgruppen (1. und 2. Ebene)	VA 2020	VA 2019	RA 2018
2223	Leasing- und Mietaufwand			
2224	Instandhaltung	3.000,00		
2225	Sonstiger Sachaufwand	142.700,00		
2226	Nicht finanzierungswirksamer Sachaufwand	49.100,00		
223	Transferaufwand (laufende Transfers und Kapitaltransfers)	86.000,00		
2231	Transferaufwand an Träger des öffentlichen Rechts	70.900,00		
2232	Transferaufwand an Beteiligungen			
2233	Transferaufwand an Unternehmen (mit Finanzunternehmen)			
2234	Transferaufwand an Haushalte und Organisationen ohne Erwerbscharakter	15.100,00		
2235	Transferaufwand an das Ausland			
2236	Investitions- und Tilgungszuschüsse zwischen Unternehmungen und Betrieben der Gebietskörperschaft und der Gebietskörperschaft			
2237	Nicht finanzierungswirksamer Transferaufwand			
224	Finanzaufwand	0,00		
2241	Zinsen aus Finanzschulden, Finanzierungsleasing, Forderungskauf und derivativen Finanzinstrumenten mit Grundgeschäft			
2242	Zinsen und sonstige Aufwendungen aus derivativen Finanzinstrumenten ohne Grundgeschäft			
2243	Gewinnentnahmen von Unternehmungen und marktbestimmten Betrieben der Gebietskörperschaft (innerhalb der Gebietskörperschaft)			
2244	Sonstiger Finanzaufwand			
2245	Nicht finanzierungswirksamer Finanzaufwand			
22	Summe Aufwendungen	418.400,00		
SA0	Saldo (0) Nettoergebnis (21 - 22)	-243.300,00		
230	Entnahmen von Haushaltsrücklagen	0,00		
2301	Entnahmen von Haushaltsrücklagen			
240	Zuweisung an Haushaltsrücklagen	0,00		
2401	Zuweisung an Haushaltsrücklagen			
23	Summe Haushaltsrücklagen	0,00		
SA00	Nettoergebnis nach Zuweisung und Entnahmen von Haushaltsrücklagen (Saldo 0 +/- SU23)	-243.300,00		

Kunst, Kultur und Kultus (Gruppe 3)

MVAG	Mittelverwendungs- und -aufbringungsgruppen (1. und 2. Ebene)	VA 2020	VA 2019	RA 2018
211	Erträge aus der operativen Verwaltungstätigkeit	0,00		
2111	Erträge aus eigenen Abgaben			
2112	Erträge aus Ertragsanteilen			
2113	Erträge aus Gebühren			
2114	Erträge aus Leistungen			
2115	Erträge aus Besitz und wirtschaftlicher Tätigkeit			
2116	Erträge aus Veräußerung und sonstige Erträge			
2117	Nicht finanzierungswirksame operative Erträge			
212	Erträge aus Transfers	42.900,00		
2121	Transferertrag von Trägern des öffentlichen Rechts	41.700,00		
2122	Transferertrag von Beteiligungen			
2123	Transferertrag von Unternehmen (mit Finanzunternehmen)			
2124	Transferertrag von Haushalten und Organisationen ohne Erwerbscharakter			
2125	Transferertrag vom Ausland			
2126	Investitions- und Tilgungszuschüsse zwischen Unternehmungen und Betrieben der Gebietskörperschaft und der Gebietskörperschaft			
2127	Nicht finanzierungswirksamer Transferertrag	1.200,00		
213	Finanzerträge	0,00		
2131	Erträge aus Zinsen			
2132	Erträge aus Zinsen aus derivativen Finanzinstrumenten ohne Grundgeschäft			
2133	Erträge aus Gewinnentnahmen von marktbestimmten Betrieben			
2134	Sonstige Finanzerträge			
2135	Erträge aus Dividenden/Gewinnausschüttungen			
2136	Sonstige nicht finanzierungswirksame Finanzerträge			
21	Summe Erträge	42.900,00		
221	Personalaufwand	0,00		
2211	Personalaufwand (Bezüge, Nebengeb., Mehrleistungen)			
2212	Gesetzlicher und freiwilliger Sozialaufwand			
2213	Sonstiger Personalaufwand			
2214	Nicht finanzierungswirksamer Personalaufwand			
222	Sachaufwand (ohne Transferaufwand)	4.300,00		
2221	Gebrauchs- und Verbrauchsgüter, Handelswaren			
2222	Verwaltungs- und Betriebsaufwand	400,00		

Kunst, Kultur und Kultus (Gruppe 3)

MVAG	Mittelverwendungs- und -aufbringungsgruppen (1. und 2. Ebene)	VA 2020	VA 2019	RA 2018
2223	Leasing- und Mietaufwand			
2224	Instandhaltung			
2225	Sonstiger Sachaufwand	900,00		
2226	Nicht finanzierungswirksamer Sachaufwand	3.000,00		
223	Transferaufwand (laufende Transfers und Kapitaltransfers)	28.500,00		
2231	Transferaufwand an Träger des öffentlichen Rechts	23.500,00		
2232	Transferaufwand an Beteiligungen			
2233	Transferaufwand an Unternehmen (mit Finanzunternehmen)			
2234	Transferaufwand an Haushalte und Organisationen ohne Erwerbscharakter	5.000,00		
2235	Transferaufwand an das Ausland			
2236	Investitions- und Tilgungszuschüsse zwischen Unternehmungen und Betrieben der Gebietskörperschaft und der Gebietskörperschaft			
2237	Nicht finanzierungswirksamer Transferaufwand			
224	Finanzaufwand	2.300,00		
2241	Zinsen aus Finanzschulden, Finanzierungsleasing, Forderungskauf und derivativen Finanzinstrumenten mit Grundgeschäft	2.300,00		
2242	Zinsen und sonstige Aufwendungen aus derivativen Finanzinstrumenten ohne Grundgeschäft			
2243	Gewinnentnahmen von Unternehmungen und marktbestimmten Betrieben der Gebietskörperschaft (innerhalb der Gebietskörperschaft)			
2244	Sonstiger Finanzaufwand			
2245	Nicht finanzierungswirksamer Finanzaufwand			
22	Summe Aufwendungen	35.100,00		
SA0	Saldo (0) Nettoergebnis (21 - 22)	7.800,00		
230	Entnahmen von Haushaltsrücklagen	0,00		
2301	Entnahmen von Haushaltsrücklagen			
240	Zuweisung an Haushaltsrücklagen	0,00		
2401	Zuweisung an Haushaltsrücklagen			
23	Summe Haushaltsrücklagen	0,00		
SA00	Nettoergebnis nach Zuweisung und Entnahmen von Haushaltsrücklagen (Saldo 0 +/- SU23)	7.800,00		

Soziale Wohlfahrt und Wohnbauförderung (Gruppe 4)

MVAG	Mittelverwendungs- und -aufbringungsgruppen (1. und 2. Ebene)	VA 2020	VA 2019	RA 2018
211	Erträge aus der operativen Verwaltungstätigkeit	0,00		
2111	Erträge aus eigenen Abgaben			
2112	Erträge aus Ertragsanteilen			
2113	Erträge aus Gebühren			
2114	Erträge aus Leistungen			
2115	Erträge aus Besitz und wirtschaftlicher Tätigkeit			
2116	Erträge aus Veräußerung und sonstige Erträge			
2117	Nicht finanzierungswirksame operative Erträge			
212	Erträge aus Transfers	0,00		
2121	Transferertrag von Trägern des öffentlichen Rechts			
2122	Transferertrag von Beteiligungen			
2123	Transferertrag von Unternehmen (mit Finanzunternehmen)			
2124	Transferertrag von Haushalten und Organisationen ohne Erwerbscharakter			
2125	Transferertrag vom Ausland			
2126	Investitions- und Tilgungszuschüsse zwischen Unternehmungen und Betrieben der Gebietskörperschaft und der Gebietskörperschaft			
2127	Nicht finanzierungswirksamer Transferertrag			
213	Finanzerträge	0,00		
2131	Erträge aus Zinsen			
2132	Erträge aus Zinsen aus derivativen Finanzinstrumenten ohne Grundgeschäft			
2133	Erträge aus Gewinnentnahmen von marktbestimmten Betrieben			
2134	Sonstige Finanzerträge			
2135	Erträge aus Dividenden/Gewinnausschüttungen			
2136	Sonstige nicht finanzierungswirksame Finanzerträge			
21	Summe Erträge	0,00		
221	Personalaufwand	0,00		
2211	Personalaufwand (Bezüge, Nebengeb., Mehrleistungen)			
2212	Gesetzlicher und freiwilliger Sozialaufwand			
2213	Sonstiger Personalaufwand			
2214	Nicht finanzierungswirksamer Personalaufwand			
222	Sachaufwand (ohne Transferaufwand)	1.200,00		
2221	Gebrauchs- und Verbrauchsgüter, Handelswaren	1.200,00		
2222	Verwaltungs- und Betriebsaufwand			

Soziale Wohlfahrt und Wohnbauförderung (Gruppe 4)

MVAG	Mittelverwendungs- und -aufbringungsgruppen (1. und 2. Ebene)	VA 2020	VA 2019	RA 2018
2223	Leasing- und Mietaufwand			
2224	Instandhaltung			
2225	Sonstiger Sachaufwand			
2226	Nicht finanzierungswirksamer Sachaufwand			
223	Transferaufwand (laufende Transfers und Kapitaltransfers)	169.700,00		
2231	Transferaufwand an Träger des öffentlichen Rechts	156.000,00		
2232	Transferaufwand an Beteiligungen			
2233	Transferaufwand an Unternehmen (mit Finanzunternehmen)			
2234	Transferaufwand an Haushalte und Organisationen ohne Erwerbscharakter	13.700,00		
2235	Transferaufwand an das Ausland			
2236	Investitions- und Tilgungszuschüsse zwischen Unternehmungen und Betrieben der Gebietskörperschaft und der Gebietskörperschaft			
2237	Nicht finanzierungswirksamer Transferaufwand			
224	Finanzaufwand	0,00		
2241	Zinsen aus Finanzschulden, Finanzierungsleasing, Forderungskauf und derivativen Finanzinstrumenten mit Grundgeschäft			
2242	Zinsen und sonstige Aufwendungen aus derivativen Finanzinstrumenten ohne Grundgeschäft			
2243	Gewinnentnahmen von Unternehmungen und marktbestimmten Betrieben der Gebietskörperschaft (innerhalb der Gebietskörperschaft)			
2244	Sonstiger Finanzaufwand			
2245	Nicht finanzierungswirksamer Finanzaufwand			
22	Summe Aufwendungen	170.900,00		
SA0	Saldo (0) Nettoergebnis (21 - 22)	-170.900,00		
230	Entnahmen von Haushaltsrücklagen	0,00		
2301	Entnahmen von Haushaltsrücklagen			
240	Zuweisung an Haushaltsrücklagen	0,00		
2401	Zuweisung an Haushaltsrücklagen			
23	Summe Haushaltsrücklagen	0,00		
SA00	Nettoergebnis nach Zuweisung und Entnahmen von Haushaltsrücklagen (Saldo 0 +/- SU23)	-170.900,00		

Gesundheit (Gruppe 5)

MVAG	Mittelverwendungs- und -aufbringungsgruppen (1. und 2. Ebene)	VA 2020	VA 2019	RA 2018
211	Erträge aus der operativen Verwaltungstätigkeit	7.100,00		
2111	Erträge aus eigenen Abgaben			
2112	Erträge aus Ertragsanteilen			
2113	Erträge aus Gebühren			
2114	Erträge aus Leistungen	4.900,00		
2115	Erträge aus Besitz und wirtschaftlicher Tätigkeit	200,00		
2116	Erträge aus Veräußerung und sonstige Erträge	2.000,00		
2117	Nicht finanzierungswirksame operative Erträge			
212	Erträge aus Transfers	0,00		
2121	Transferertrag von Trägern des öffentlichen Rechts			
2122	Transferertrag von Beteiligungen			
2123	Transferertrag von Unternehmen (mit Finanzunternehmen)			
2124	Transferertrag von Haushalten und Organisationen ohne Erwerbscharakter			
2125	Transferertrag vom Ausland			
2126	Investitions- und Tilgungszuschüsse zwischen Unternehmungen und Betrieben der Gebietskörperschaft und der Gebietskörperschaft			
2127	Nicht finanzierungswirksamer Transferertrag			
213	Finanzerträge	0,00		
2131	Erträge aus Zinsen			
2132	Erträge aus Zinsen aus derivativen Finanzinstrumenten ohne Grundgeschäft			
2133	Erträge aus Gewinnentnahmen von marktbestimmten Betrieben			
2134	Sonstige Finanzerträge			
2135	Erträge aus Dividenden/Gewinnausschüttungen			
2136	Sonstige nicht finanzierungswirksame Finanzerträge			
21	Summe Erträge	7.100,00		
221	Personalaufwand	300,00		
2211	Personalaufwand (Bezüge, Nebengeb., Mehrleistungen)	300,00		
2212	Gesetzlicher und freiwilliger Sozialaufwand			
2213	Sonstiger Personalaufwand			
2214	Nicht finanzierungswirksamer Personalaufwand			
222	Sachaufwand (ohne Transferaufwand)	2.800,00		
2221	Gebrauchs- und Verbrauchsgüter, Handelswaren	400,00		
2222	Verwaltungs- und Betriebsaufwand			

Gesundheit (Gruppe 5)

MVAG	Mittelverwendungs- und -aufbringungsgruppen (1. und 2. Ebene)	VA 2020	VA 2019	RA 2018
2223	Leasing- und Mietaufwand			
2224	Instandhaltung			
2225	Sonstiger Sachaufwand	2.400,00		
2226	Nicht finanzierungswirksamer Sachaufwand			
223	Transferaufwand (laufende Transfers und Kapitaltransfers)	284.400,00		
2231	Transferaufwand an Träger des öffentlichen Rechts	272.800,00		
2232	Transferaufwand an Beteiligungen			
2233	Transferaufwand an Unternehmen (mit Finanzunternehmen)			
2234	Transferaufwand an Haushalte und Organisationen ohne Erwerbscharakter	11.600,00		
2235	Transferaufwand an das Ausland			
2236	Investitions- und Tilgungszuschüsse zwischen Unternehmungen und Betrieben der Gebietskörperschaft und der Gebietskörperschaft			
2237	Nicht finanzierungswirksamer Transferaufwand			
224	Finanzaufwand	0,00		
2241	Zinsen aus Finanzschulden, Finanzierungsleasing, Forderungskauf und derivativen Finanzinstrumenten mit Grundgeschäft			
2242	Zinsen und sonstige Aufwendungen aus derivativen Finanzinstrumenten ohne Grundgeschäft			
2243	Gewinnentnahmen von Unternehmungen und marktbestimmten Betrieben der Gebietskörperschaft (innerhalb der Gebietskörperschaft)			
2244	Sonstiger Finanzaufwand			
2245	Nicht finanzierungswirksamer Finanzaufwand			
22	Summe Aufwendungen	287.500,00		
SA0	Saldo (0) Nettoergebnis (21 - 22)	-280.400,00		
230	Entnahmen von Haushaltsrücklagen	0,00		
2301	Entnahmen von Haushaltsrücklagen			
240	Zuweisung an Haushaltsrücklagen	0,00		
2401	Zuweisung an Haushaltsrücklagen			
23	Summe Haushaltsrücklagen	0,00		
SA00	Nettoergebnis nach Zuweisung und Entnahmen von Haushaltsrücklagen (Saldo 0 +/- SU23)	-280.400,00		

Straßen- und Wasserbau, Verkehr (Gruppe 6)

MVAG	Mittelverwendungs- und -aufbringungsgruppen (1. und 2. Ebene)	VA 2020	VA 2019	RA 2018
211	Erträge aus der operativen Verwaltungstätigkeit	0,00		
2111	Erträge aus eigenen Abgaben			
2112	Erträge aus Ertragsanteilen			
2113	Erträge aus Gebühren			
2114	Erträge aus Leistungen			
2115	Erträge aus Besitz und wirtschaftlicher Tätigkeit			
2116	Erträge aus Veräußerung und sonstige Erträge			
2117	Nicht finanzierungswirksame operative Erträge			
212	Erträge aus Transfers	135.300,00		
2121	Transferertrag von Trägern des öffentlichen Rechts	135.300,00		
2122	Transferertrag von Beteiligungen			
2123	Transferertrag von Unternehmen (mit Finanzunternehmen)			
2124	Transferertrag von Haushalten und Organisationen ohne Erwerbscharakter			
2125	Transferertrag vom Ausland			
2126	Investitions- und Tilgungszuschüsse zwischen Unternehmungen und Betrieben der Gebietskörperschaft und der Gebietskörperschaft			
2127	Nicht finanzierungswirksamer Transferertrag			
213	Finanzerträge	0,00		
2131	Erträge aus Zinsen			
2132	Erträge aus Zinsen aus derivativen Finanzinstrumenten ohne Grundgeschäft			
2133	Erträge aus Gewinnentnahmen von marktbestimmten Betrieben			
2134	Sonstige Finanzerträge			
2135	Erträge aus Dividenden/Gewinnausschüttungen			
2136	Sonstige nicht finanzierungswirksame Finanzerträge			
21	Summe Erträge	135.300,00		
221	Personalaufwand	0,00		
2211	Personalaufwand (Bezüge, Nebengeb., Mehrleistungen)			
2212	Gesetzlicher und freiwilliger Sozialaufwand			
2213	Sonstiger Personalaufwand			
2214	Nicht finanzierungswirksamer Personalaufwand			
222	Sachaufwand (ohne Transferaufwand)	210.700,00		
2221	Gebrauchs- und Verbrauchsgüter, Handelswaren			
2222	Verwaltungs- und Betriebsaufwand			

Straßen- und Wasserbau, Verkehr (Gruppe 6)

MVAG	Mittelverwendungs- und -aufbringungsgruppen (1. und 2. Ebene)	VA 2020	VA 2019	RA 2018
2223	Leasing- und Mietaufwand	800,00		
2224	Instandhaltung	136.000,00		
2225	Sonstiger Sachaufwand	1.600,00		
2226	Nicht finanzierungswirksamer Sachaufwand	72.300,00		
223	Transferaufwand (laufende Transfers und Kapitaltransfers)	0,00		
2231	Transferaufwand an Träger des öffentlichen Rechts			
2232	Transferaufwand an Beteiligungen			
2233	Transferaufwand an Unternehmen (mit Finanzunternehmen)			
2234	Transferaufwand an Haushalte und Organisationen ohne Erwerbscharakter			
2235	Transferaufwand an das Ausland			
2236	Investitions- und Tilgungszuschüsse zwischen Unternehmungen und Betrieben der Gebietskörperschaft und der Gebietskörperschaft			
2237	Nicht finanzierungswirksamer Transferaufwand			
224	Finanzaufwand	300,00		
2241	Zinsen aus Finanzschulden, Finanzierungsleasing, Forderungskauf und derivativen Finanzinstrumenten mit Grundgeschäft	300,00		
2242	Zinsen und sonstige Aufwendungen aus derivativen Finanzinstrumenten ohne Grundgeschäft			
2243	Gewinnentnahmen von Unternehmungen und marktbestimmten Betrieben der Gebietskörperschaft (innerhalb der Gebietskörperschaft)			
2244	Sonstiger Finanzaufwand			
2245	Nicht finanzierungswirksamer Finanzaufwand			
22	Summe Aufwendungen	211.000,00		
SA0	Saldo (0) Nettoergebnis (21 - 22)	-75.700,00		
230	Entnahmen von Haushaltsrücklagen	0,00		
2301	Entnahmen von Haushaltsrücklagen			
240	Zuweisung an Haushaltsrücklagen	0,00		
2401	Zuweisung an Haushaltsrücklagen			
23	Summe Haushaltsrücklagen	0,00		
SA00	Nettoergebnis nach Zuweisung und Entnahmen von Haushaltsrücklagen (Saldo 0 +/- SU23)	-75.700,00		

Wirtschaftsförderung (Gruppe 7)

MVAG	Mittelverwendungs- und -aufbringungsgruppen (1. und 2. Ebene)	VA 2020	VA 2019	RA 2018
211	Erträge aus der operativen Verwaltungstätigkeit	22.700,00		
2111	Erträge aus eigenen Abgaben			
2112	Erträge aus Ertragsanteilen			
2113	Erträge aus Gebühren			
2114	Erträge aus Leistungen			
2115	Erträge aus Besitz und wirtschaftlicher Tätigkeit	200,00		
2116	Erträge aus Veräußerung und sonstige Erträge	22.500,00		
2117	Nicht finanzierungswirksame operative Erträge			
212	Erträge aus Transfers	17.500,00		
2121	Transferertrag von Trägern des öffentlichen Rechts	17.500,00		
2122	Transferertrag von Beteiligungen			
2123	Transferertrag von Unternehmen (mit Finanzunternehmen)			
2124	Transferertrag von Haushalten und Organisationen ohne Erwerbscharakter			
2125	Transferertrag vom Ausland			
2126	Investitions- und Tilgungszuschüsse zwischen Unternehmungen und Betrieben der Gebietskörperschaft und der Gebietskörperschaft			
2127	Nicht finanzierungswirksamer Transferertrag			
213	Finanzerträge	0,00		
2131	Erträge aus Zinsen			
2132	Erträge aus Zinsen aus derivativen Finanzinstrumenten ohne Grundgeschäft			
2133	Erträge aus Gewinnentnahmen von marktbestimmten Betrieben			
2134	Sonstige Finanzerträge			
2135	Erträge aus Dividenden/Gewinnausschüttungen			
2136	Sonstige nicht finanzierungswirksame Finanzerträge			
21	Summe Erträge	40.200,00		
221	Personalaufwand	0,00		
2211	Personalaufwand (Bezüge, Nebengeb., Mehrleistungen)			
2212	Gesetzlicher und freiwilliger Sozialaufwand			
2213	Sonstiger Personalaufwand			
2214	Nicht finanzierungswirksamer Personalaufwand			
222	Sachaufwand (ohne Transferaufwand)	205.600,00		
2221	Gebrauchs- und Verbrauchsgüter, Handelswaren			
2222	Verwaltungs- und Betriebsaufwand			

Wirtschaftsförderung (Gruppe 7)

MVAG	Mittelverwendungs- und -aufbringungsgruppen (1. und 2. Ebene)	VA 2020	VA 2019	RA 2018
2223	Leasing- und Mietaufwand			
2224	Instandhaltung	46.000,00		
2225	Sonstiger Sachaufwand	10.800,00		
2226	Nicht finanzierungswirksamer Sachaufwand	148.800,00		
223	Transferaufwand (laufende Transfers und Kapitaltransfers)	14.200,00		
2231	Transferaufwand an Träger des öffentlichen Rechts			
2232	Transferaufwand an Beteiligungen			
2233	Transferaufwand an Unternehmen (mit Finanzunternehmen)	2.200,00		
2234	Transferaufwand an Haushalte und Organisationen ohne Erwerbscharakter	12.000,00		
2235	Transferaufwand an das Ausland			
2236	Investitions- und Tilgungszuschüsse zwischen Unternehmungen und Betrieben der Gebietskörperschaft und der Gebietskörperschaft			
2237	Nicht finanzierungswirksamer Transferaufwand			
224	Finanzaufwand	0,00		
2241	Zinsen aus Finanzschulden, Finanzierungsleasing, Forderungskauf und derivativen Finanzinstrumenten mit Grundgeschäft			
2242	Zinsen und sonstige Aufwendungen aus derivativen Finanzinstrumenten ohne Grundgeschäft			
2243	Gewinnentnahmen von Unternehmungen und marktbestimmten Betrieben der Gebietskörperschaft (innerhalb der Gebietskörperschaft)			
2244	Sonstiger Finanzaufwand			
2245	Nicht finanzierungswirksamer Finanzaufwand			
22	Summe Aufwendungen	219.800,00		
SA0	Saldo (0) Nettoergebnis (21 - 22)	-179.600,00		
230	Entnahmen von Haushaltsrücklagen	0,00		
2301	Entnahmen von Haushaltsrücklagen			
240	Zuweisung an Haushaltsrücklagen	0,00		
2401	Zuweisung an Haushaltsrücklagen			
23	Summe Haushaltsrücklagen	0,00		
SA00	Nettoergebnis nach Zuweisung und Entnahmen von Haushaltsrücklagen (Saldo 0 +/- SU23)	-179.600,00		

Dienstleistungen (Gruppe 8)

MVAG	Mittelverwendungs- und -aufbringungsgruppen (1. und 2. Ebene)	VA 2020	VA 2019	RA 2018
211	Erträge aus der operativen Verwaltungstätigkeit	450.700,00		
2111	Erträge aus eigenen Abgaben			
2112	Erträge aus Ertragsanteilen			
2113	Erträge aus Gebühren	278.600,00		
2114	Erträge aus Leistungen	9.600,00		
2115	Erträge aus Besitz und wirtschaftlicher Tätigkeit	17.800,00		
2116	Erträge aus Veräußerung und sonstige Erträge	144.700,00		
2117	Nicht finanzierungswirksame operative Erträge			
212	Erträge aus Transfers	440.500,00		
2121	Transferertrag von Trägern des öffentlichen Rechts	340.700,00		
2122	Transferertrag von Beteiligungen			
2123	Transferertrag von Unternehmen (mit Finanzunternehmen)			
2124	Transferertrag von Haushalten und Organisationen ohne Erwerbscharakter			
2125	Transferertrag vom Ausland			
2126	Investitions- und Tilgungszuschüsse zwischen Unternehmungen und Betrieben der Gebietskörperschaft und der Gebietskörperschaft			
2127	Nicht finanzierungswirksamer Transferertrag	99.800,00		
213	Finanzerträge	0,00		
2131	Erträge aus Zinsen			
2132	Erträge aus Zinsen aus derivativen Finanzinstrumenten ohne Grundgeschäft			
2133	Erträge aus Gewinnentnahmen von marktbestimmten Betrieben			
2134	Sonstige Finanzerträge			
2135	Erträge aus Dividenden/Gewinnausschüttungen			
2136	Sonstige nicht finanzierungswirksame Finanzerträge			
21	Summe Erträge	891.200,00		
221	Personalaufwand	144.000,00		
2211	Personalaufwand (Bezüge, Nebengeb., Mehrleistungen)	116.200,00		
2212	Gesetzlicher und freiwilliger Sozialaufwand	27.800,00		
2213	Sonstiger Personalaufwand			
2214	Nicht finanzierungswirksamer Personalaufwand			
222	Sachaufwand (ohne Transferaufwand)	310.400,00		
2221	Gebrauchs- und Verbrauchsgüter, Handelswaren	23.200,00		
2222	Verwaltungs- und Betriebsaufwand	37.200,00		

Dienstleistungen (Gruppe 8)

MVAG	Mittelverwendungs- und -aufbringungsgruppen (1. und 2. Ebene)	VA 2020	VA 2019	RA 2018
2223	Leasing- und Mietaufwand			
2224	Instandhaltung	37.800,00		
2225	Sonstiger Sachaufwand	8.700,00		
2226	Nicht finanzierungswirksamer Sachaufwand	203.500,00		
223	Transferaufwand (laufende Transfers und Kapitaltransfers)	4.500,00		
2231	Transferaufwand an Träger des öffentlichen Rechts	4.500,00		
2232	Transferaufwand an Beteiligungen			
2233	Transferaufwand an Unternehmen (mit Finanzunternehmen)			
2234	Transferaufwand an Haushalte und Organisationen ohne Erwerbscharakter			
2235	Transferaufwand an das Ausland			
2236	Investitions- und Tilgungszuschüsse zwischen Unternehmungen und Betrieben der Gebietskörperschaft und der Gebietskörperschaft			
2237	Nicht finanzierungswirksamer Transferaufwand			
224	Finanzaufwand	24.600,00		
2241	Zinsen aus Finanzschulden, Finanzierungsleasing, Forderungskauf und derivativen Finanzinstrumenten mit Grundgeschäft	24.600,00		
2242	Zinsen und sonstige Aufwendungen aus derivativen Finanzinstrumenten ohne Grundgeschäft			
2243	Gewinnentnahmen von Unternehmungen und marktbestimmten Betrieben der Gebietskörperschaft (innerhalb der Gebietskörperschaft)			
2244	Sonstiger Finanzaufwand			
2245	Nicht finanzierungswirksamer Finanzaufwand			
22	Summe Aufwendungen	483.500,00		
SA0	Saldo (0) Nettoergebnis (21 - 22)	407.700,00		
230	Entnahmen von Haushaltsrücklagen	0,00		
2301	Entnahmen von Haushaltsrücklagen			
240	Zuweisung an Haushaltsrücklagen	0,00		
2401	Zuweisung an Haushaltsrücklagen			
23	Summe Haushaltsrücklagen	0,00		
SA00	Nettoergebnis nach Zuweisung und Entnahmen von Haushaltsrücklagen (Saldo 0 +/- SU23)	407.700,00		

Finanzwirtschaft (Gruppe 9)

MVAG	Mittelverwendungs- und -aufbringungsgruppen (1. und 2. Ebene)	VA 2020	VA 2019	RA 2018
211	Erträge aus der operativen Verwaltungstätigkeit	1.252.100,00		
2111	Erträge aus eigenen Abgaben	286.500,00		
2112	Erträge aus Ertragsanteilen	962.000,00		
2113	Erträge aus Gebühren			
2114	Erträge aus Leistungen			
2115	Erträge aus Besitz und wirtschaftlicher Tätigkeit			
2116	Erträge aus Veräußerung und sonstige Erträge	3.600,00		
2117	Nicht finanzierungswirksame operative Erträge			
212	Erträge aus Transfers	109.800,00		
2121	Transferertrag von Trägern des öffentlichen Rechts	109.800,00		
2122	Transferertrag von Beteiligungen			
2123	Transferertrag von Unternehmen (mit Finanzunternehmen)			
2124	Transferertrag von Haushalten und Organisationen ohne Erwerbscharakter			
2125	Transferertrag vom Ausland			
2126	Investitions- und Tilgungszuschüsse zwischen Unternehmungen und Betrieben der Gebietskörperschaft und der Gebietskörperschaft			
2127	Nicht finanzierungswirksamer Transferertrag			
213	Finanzerträge	400,00		
2131	Erträge aus Zinsen	400,00		
2132	Erträge aus Zinsen aus derivativen Finanzinstrumenten ohne Grundgeschäft			
2133	Erträge aus Gewinnentnahmen von marktbestimmten Betrieben			
2134	Sonstige Finanzerträge			
2135	Erträge aus Dividenden/Gewinnausschüttungen			
2136	Sonstige nicht finanzierungswirksame Finanzerträge			
21	Summe Erträge	1.362.300,00		
221	Personalaufwand	0,00		
2211	Personalaufwand (Bezüge, Nebengeb., Mehrleistungen)			
2212	Gesetzlicher und freiwilliger Sozialaufwand			
2213	Sonstiger Personalaufwand			
2214	Nicht finanzierungswirksamer Personalaufwand			
222	Sachaufwand (ohne Transferaufwand)	73.200,00		
2221	Gebrauchs- und Verbrauchsgüter, Handelswaren			
2222	Verwaltungs- und Betriebsaufwand			

Finanzwirtschaft (Gruppe 9)

MVAG	Mittelverwendungs- und -aufbringungsgruppen (1. und 2. Ebene)	VA 2020	VA 2019	RA 2018
2223	Leasing- und Mietaufwand			
2224	Instandhaltung			
2225	Sonstiger Sachaufwand	73.200,00		
2226	Nicht finanzierungswirksamer Sachaufwand			
223	Transferaufwand (laufende Transfers und Kapitaltransfers)	3.200,00		
2231	Transferaufwand an Träger des öffentlichen Rechts	3.200,00		
2232	Transferaufwand an Beteiligungen			
2233	Transferaufwand an Unternehmen (mit Finanzunternehmen)			
2234	Transferaufwand an Haushalte und Organisationen ohne Erwerbscharakter			
2235	Transferaufwand an das Ausland			
2236	Investitions- und Tilgungszuschüsse zwischen Unternehmungen und Betrieben der Gebietskörperschaft und der Gebietskörperschaft			
2237	Nicht finanzierungswirksamer Transferaufwand			
224	Finanzaufwand	1.000,00		
2241	Zinsen aus Finanzschulden, Finanzierungsleasing, Forderungskauf und derivativen Finanzinstrumenten mit Grundgeschäft			
2242	Zinsen und sonstige Aufwendungen aus derivativen Finanzinstrumenten ohne Grundgeschäft			
2243	Gewinnentnahmen von Unternehmungen und marktbestimmten Betrieben der Gebietskörperschaft (innerhalb der Gebietskörperschaft)			
2244	Sonstiger Finanzaufwand	1.000,00		
2245	Nicht finanzierungswirksamer Finanzaufwand			
22	Summe Aufwendungen	77.400,00		
SA0	Saldo (0) Nettoergebnis (21 - 22)	1.284.900,00		
230	Entnahmen von Haushaltsrücklagen	0,00		
2301	Entnahmen von Haushaltsrücklagen			
240	Zuweisung an Haushaltsrücklagen	0,00		
2401	Zuweisung an Haushaltsrücklagen			
23	Summe Haushaltsrücklagen	0,00		
SA00	Nettoergebnis nach Zuweisung und Entnahmen von Haushaltsrücklagen (Saldo 0 +/- SU23)	1.284.900,00		

Finanzierungshaushalt Gesamt 1. Ebene (Anlage 1b)
- interne Vergütungen enthalten

MVAG	Mittelverwendungs- und -aufbringungsgruppen (1. Ebene)	VA 2020	VA 2019	RA 2018
OPERATIVE GEBARUNG				
311	Einzahlungen aus der operativen Verwaltungstätigkeit	1.757.200,00		
312	Einzahlungen aus Transfers (ohne Kapitaltransfers)	796.600,00		
313	Einzahlungen aus Finanzerträgen	400,00		
31	Summe Einzahlungen operative Gebarung	2.554.200,00		
321	Auszahlungen aus Personalaufwand	366.900,00		
322	Auszahlungen aus Sachaufwand (ohne Transferaufwand)	758.700,00		
323	Auszahlungen aus Transfers (ohne Kapitaltransfers)	665.700,00		
324	Auszahlungen aus Finanzaufwand	29.600,00		
32	Summe Auszahlungen operative Gebarung	1.820.900,00		
SA1	Saldo (1) Geldfluss aus der Operativen Gebarung (31 – 32)	733.300,00		
INVESTIVE GEBARUNG				
331	Einzahlungen aus der Investitionstätigkeit			
332	Einzahlungen aus der Rückzahlung von Darlehen sowie gewährten Vorschüssen			
333	Einzahlungen aus Kapitaltransfers	80.600,00		
33	Summe Einzahlungen investive Gebarung	80.600,00		
341	Auszahlungen aus der Investitionstätigkeit	991.500,00		
342	Auszahlungen von gewährten Darlehen sowie gewährten Vorschüssen			
343	Auszahlungen aus Kapitaltransfers	600,00		
34	Summe Auszahlungen investive Gebarung	992.100,00		
SA2	Saldo (2) Geldfluss aus der Investiven Gebarung (33 – 34)	-911.500,00		
SA3	Saldo (3) Nettofinanzierungssaldo (Saldo 1 + Saldo 2)	-178.200,00		

MVAG	Mittelverwendungs- und -aufbringungsgruppen (1. Ebene)	VA 2020	VA 2019	RA 2018
FINANZIERUNGSTÄTIGKEIT				
351	Einzahlungen aus der Aufnahme von Finanzschulden	503.600,00		
353	Einzahlungen infolge eines Kapitaltausch bei derivativen Finanzinstrumenten mit Grundgeschäft			
355	Einzahlungen aus dem Abgang von Finanzinstrumenten			
35	Summe Einzahlungen aus der Finanzierungstätigkeit	503.600,00		
361	Auszahlungen aus der Tilgung von Finanzschulden	325.400,00		
363	Auszahlungen infolge eines Kapitaltausch bei derivativen Finanzinstrumenten mit Grundgeschäft			
365	Auszahlungen für den Erwerb von Finanzinstrumenten			
36	Summe Auszahlungen aus der Finanzierungstätigkeit	325.400,00		
SA4	Saldo (4) Geldfluss aus der Finanzierungstätigkeit (35 – 36)	178.200,00		
SA5	Saldo (5) Geldfluss aus der voranschlagswirksamen Gebarung (Saldo 3 + Saldo 4)	0,00		

Finanzierungshaushalt Gesamt 1. und 2. Ebene (Anlage 1b)
- interne Vergütungen enthalten

MVAG	Mittelverwendungs- und aufbringungsgruppen (1. und 2. Ebene)	VA 2020	VA 2019	RA 2018
311	Einzahlungen aus der operativen Verwaltungstätigkeit	1.757.200,00		
3111	Einzahlungen aus eigenen Abgaben	286.500,00		
3112	Einzahlungen aus Ertragsanteilen	962.000,00		
3113	Einzahlungen aus Gebühren	278.600,00		
3114	Einzahlungen aus Leistungen	25.600,00		
3115	Einzahlungen aus Besitz und wirtschaftlicher Tätigkeit	24.200,00		
3116	Einzahlungen aus Veräußerung von geringwertigen Wirtschaftsgütern (GWG) und sonstige Einzahlungen	180.300,00		
312	Einzahlungen aus Transfers (ohne Kapitaltransfers)	796.600,00		
3121	Transferzahlungen von Trägern des öffentlichen Rechts	796.600,00		
3122	Transferzahlungen von Beteiligungen			
3123	Transferzahlungen von Unternehmen (inkl. Finanzunternehmen)			
3124	Transferzahlungen von Haushalte und Organisationen ohne Erwerbscharakter			
3125	Transferzahlungen vom Ausland			
3126	Investitions- und Tilgungszuschüsse zwischen Unternehmungen und Betrieben der Gebietskörperschaft und der Gebietskörperschaft			
313	Einzahlungen aus Finanzerträgen	400,00		
3131	Einzahlungen aus Zinserträgen	400,00		
3133	Einzahlungen aus Gewinnentnahmen von marktbestimmten Betrieben			
3134	Sonstige Einzahlungen aus Finanzerträgen			
3135	Einzahlungen aus Dividenden/Gewinnausschüttungen			
31	Summe Einzahlungen operative Gebarung	2.554.200,00		
321	Auszahlungen aus Personalaufwand	366.900,00		
3211	Auszahlungen für Personalaufwand Bezüge, Nebengebühren, und Mehrleistungsvergütungen)	294.100,00		
3212	Auszahlungen für gesetzliche und freiwillige Sozialaufwendungen	72.800,00		
3213	Auszahlungen aus sonstigem Personalaufwand			
322	Auszahlungen aus Sachaufwand (ohne Transferaufwand)	758.700,00		
3221	Auszahlungen für Gebrauchs- und Verbrauchsgüter, Handelswaren	59.900,00		
3222	Auszahlungen für Verwaltungs- und Betriebsaufwand	77.000,00		
3223	Auszahlungen für Leasing- und Mietaufwand	800,00		
3224	Auszahlungen für Instandhaltung	228.300,00		
3225	Sonstige Auszahlungen aus Sachaufwand	392.700,00		
323	Auszahlungen aus Transfers (ohne Kapitaltransfers)	665.700,00		
3231	Transferzahlungen an Träger des öffentlichen Rechts	544.300,00		
3232	Transferzahlungen an Beteiligungen			
3233	Transferzahlungen an Unternehmen (inkl. Finanzunternehmen)	6.500,00		
3234	Transferzahlungen an Haushalte und Organisationen ohne Erwerbscharakter	114.900,00		

MVAG	Mittelverwendungs- und aufbringungsgruppen (1. und 2. Ebene)	VA 2020	VA 2019	RA 2018
3235	Transferzahlungen an das Ausland			
3236	Investitions- und Tilgungszuschüsse zwischen Unternehmungen und Betrieben der Gebietskörperschaft und der Gebietskörperschaft			
324	Auszahlungen aus Finanzaufwand	29.600,00		
3241	Auszahlungen für Zinsaufwand, für Finanzierungsleasing, für Forderungskauf, für Finanzschulden und derivative Finanzinstrumente m	28.600,00		
3242	Auszahlungen für Zinsen aus derivativen Finanzinstrumenten ohne Grundgeschäft			
3243	Auszahlung aus Gewinnentnahmen von marktbestimmten Betrieben			
3244	Sonstige Auszahlungen aus Finanzaufwendungen	1.000,00		
32	Summe Auszahlungen operative Gebarung	1.820.900,00		
SA1	Saldo (1) Geldfluss aus der Operativen Gebarung (31 – 32)	733.300,00		
331	Einzahlungen aus der Investitionstätigkeit	0,00		
3311	Einzahlungen aus der Veräußerung von immateriellem Vermögen			
3312	Einzahlungen aus der Veräußerung von Grundstücken und Grundstückseinrichtungen			
3313	Einzahlungen aus der Veräußerung von Gebäuden und Bauten			
3314	Einzahlungen aus der Veräußerung von technischen Anlagen, Fahrzeuge und Maschinen			
3315	Einzahlungen aus der Veräußerung von Amts-, Betriebs- und Geschäftsausstattung			
3316	Einzahlungen aus der Veräußerung von Kulturgütern			
3317	Einzahlungen aus der Veräußerung von Beteiligungen			
332	Einzahlungen aus der Rückzahlung von Darlehen sowie gewährten Vorschüssen	0,00		
3321	Einzahlungen aus Darlehen an Träger des öffentlichen Rechts			
3322	Einzahlungen aus Darlehen an Beteiligungen			
3323	Einzahlungen aus Darlehen an Unternehmen und Haushalte			
3325	Einzahlungen aus Vorschüssen und Anzahlungen			
333	Einzahlungen aus Kapitaltransfers	80.600,00		
3331	Kapitaltransferzahlungen von Trägern des öffentlichen Rechts	46.600,00		
3332	Kapitaltransferzahlungen von Beteiligungen			
3333	Kapitaltransferzahlungen von Unternehmen			
3334	Kapitaltransferzahlungen von Haushalten und Organisationen ohne Erwerbscharakter	34.000,00		
3335	Kapitaltransferzahlungen vom Ausland			
33	Summe Einzahlungen investive Gebarung	80.600,00		
341	Auszahlungen aus der Investitionstätigkeit	991.500,00		
3411	Auszahlungen für den Erwerb von immateriellem Vermögen			
3412	Auszahlungen für den Erwerb von Grundstücken und Grundstückseinrichtungen	933.500,00		
3413	Auszahlungen für den Erwerb von Gebäuden und Bauten			
3414	Auszahlungen für den Erwerb von technischen Anlagen, Fahrzeuge und Maschinen	26.900,00		
3415	Auszahlungen für den Erwerb von Amts-, Betriebs- und Geschäftsausstattung	31.100,00		

MVAG	Mittelverwendungs- und aufbringungsgruppen (1. und 2. Ebene)	VA 2020	VA 2019	RA 2018
3416	Auszahlungen für den Erwerb von Kulturgütern			
3417	Auszahlungen für den Erwerb von Beteiligungen			
342	Auszahlungen von gewährten Darlehen sowie gewährten Vorschüssen	0,00		
3421	Auszahlung von Darlehen an Träger des öffentlichen Rechts			
3422	Auszahlung von Darlehen an Beteiligungen			
3423	Auszahlung von Darlehen an Unternehmen und Haushalte			
3424				
3425	Auszahlungen von Vorschüssen und Anzahlungen			
343	Auszahlungen aus Kapitaltransfers	600,00		
3431	Kapitaltransferzahlungen an Träger des öffentlichen Rechts	600,00		
3432	Kapitaltransferzahlungen an Beteiligungen			
3433	Kapitaltransferzahlungen an Unternehmen (Finanzunternehmen)			
3434	Kapitaltransferzahlungen an Haushalte und Organisationen ohne Erwerbscharakter			
3435	Kapitaltransferzahlungen an das Ausland			
34	Summe Auszahlungen investive Gebarung	992.100,00		
SA2	Saldo (2) Geldfluss aus der Investiven Gebarung (33 – 34)	-911.500,00		
SA3	Saldo (3) Nettofinanzierungssaldo (Saldo 1 + Saldo 2)	-178.200,00		
351	Einzahlungen aus der Aufnahme von Finanzschulden	503.600,00		
3511	Einzahlungen aus empfangenen Darlehen von öffentlichen Körperschaften und Rechtsträgern	3.600,00		
3512	Einzahlungen aus empfangenen Darlehen von Beteiligungen			
3513	Einzahlungen aus empfangenen Darlehen von Unternehmen und privaten Haushalten			
3514	Einzahlungen aus Finanzschulden (Finanzunternehmen)	500.000,00		
353	Einzahlungen infolge eines Kapitaltausch bei derivativen Finanzinstrumenten mit Grundgeschäft	0,00		
3530	Einzahlungen infolge eines Kapitaltausch bei derivativen Finanzinstrumenten mit Grundgeschäft			
355	Einzahlungen aus dem Abgang von Finanzinstrumenten	0,00		
3550	Einzahlungen aus dem Abgang von Finanzinstrumenten			
35	Summe Einzahlungen aus der Finanzierungstätigkeit	503.600,00		
361	Auszahlungen aus der Tilgung von Finanzschulden	325.400,00		
3611	Auszahlungen aus empfangenen Darlehen von öffentlichen Körperschaften und Rechtsträgern	1.600,00		
3612	Auszahlungen aus empfangenen Darlehen von Beteiligungen			
3613	Auszahlungen aus empfangenen Darlehen von Unternehmen und privaten Haushalten			
3614	Auszahlungen aus Finanzschulden	323.800,00		

MVAG	Mittelverwendungs- und aufbringungsgruppen (1. und 2. Ebene)	VA 2020	VA 2019	RA 2018
3615	Auszahlung aus der Rückzahlung von Leasingverbindlichkeiten			
363	Auszahlungen infolge eines Kapitaltausch bei derivativen Finanzinstrumenten mit Grundgeschäft	0,00		
3630	Auszahlungen infolge eines Kapitaltausch bei derivativen Finanzinstrumenten mit Grundgeschäft			
365	Auszahlungen für den Erwerb von Finanzinstrumenten	0,00		
3650	Auszahlungen für den Erwerb von Finanzinstrumenten			
36	Summe Auszahlungen aus der Finanzierungstätigkeit	325.400,00		
SA4	Saldo (4) Geldfluss aus der Finanzierungstätigkeit (35 – 36)	178.200,00		
SA5	Saldo (5) Geldfluss aus der voranschlagswirksamen Gebarung (Saldo 3 + Saldo 4)	0,00		

Finanzierungshaushalt Bereichsbudget 1. und 2. Ebene
(Anlage 1b)

Vertretungskörper und allgemeine Verwaltung (Gruppe 0)

MVAG	Mittelverwendungs- und aufbringungsgruppen (1. und 2. Ebene)	VA 2020	VA 2019	RA 2018
311	Einzahlungen aus der operativen Verwaltungstätigkeit	12.400,00		
3111	Einzahlungen aus eigenen Abgaben			
3112	Einzahlungen aus Ertragsanteilen			
3113	Einzahlungen aus Gebühren			
3114	Einzahlungen aus Leistungen	1.600,00		
3115	Einzahlungen aus Besitz und wirtschaftlicher Tätigkeit	6.000,00		
3116	Einzahlungen aus Veräußerung von geringwertigen Wirtschaftsgütern (GWG) und sonstige Einzahlungen	4.800,00		
312	Einzahlungen aus Transfers (ohne Kapitaltransfers)	0,00		
3121	Transferzahlungen von Trägern des öffentlichen Rechts			
3122	Transferzahlungen von Beteiligungen			
3123	Transferzahlungen von Unternehmen (inkl. Finanzunternehmen)			
3124	Transferzahlungen von Haushalte und Organisationen ohne Erwerbscharakter			
3125	Transferzahlungen vom Ausland			
3126	Investitions- und Tilgungszuschüsse zwischen Unternehmungen und Betrieben der Gebietskörperschaft und der Gebietskörperschaft			
313	Einzahlungen aus Finanzerträgen	0,00		
3131	Einzahlungen aus Zinserträgen			
3133	Einzahlungen aus Gewinnentnahmen von marktbestimmten Betrieben			
3134	Sonstige Einzahlungen aus Finanzerträgen			
3135	Einzahlungen aus Dividenden/Gewinnausschüttungen			
31	Summe Einzahlungen operative Gebarung	12.400,00		
321	Auszahlungen aus Personalaufwand	119.800,00		
3211	Auszahlungen für Personalaufwand Bezüge, Nebengebühren, und Mehrleistungsvergütungen)	94.800,00		
3212	Auszahlungen für gesetzliche und freiwillige Sozialaufwendungen	25.000,00		
3213	Auszahlungen aus sonstigem Personalaufwand			
322	Auszahlungen aus Sachaufwand (ohne Transferaufwand)	188.400,00		
3221	Auszahlungen für Gebrauchs- und Verbrauchsgüter, Handelswaren	17.900,00		
3222	Auszahlungen für Verwaltungs- und Betriebsaufwand	13.800,00		
3223	Auszahlungen für Leasing- und Mietaufwand			
3224	Auszahlungen für Instandhaltung	5.400,00		
3225	Sonstige Auszahlungen aus Sachaufwand	151.300,00		
323	Auszahlungen aus Transfers (ohne Kapitaltransfers)	39.300,00		
3231	Transferzahlungen an Träger des öffentlichen Rechts	11.800,00		
3232	Transferzahlungen an Beteiligungen			
3233	Transferzahlungen an Unternehmen (inkl. Finanzunternehmen)	4.300,00		

Vertretungskörper und allgemeine Verwaltung (Gruppe 0)

MVAG	Mittelverwendungs- und aufbringungsgruppen (1. und 2. Ebene)	VA 2020	VA 2019	RA 2018
3234	Transferzahlungen an Haushalte und Organisationen ohne Erwerbscharakter	23.200,00		
3235	Transferzahlungen an das Ausland			
3236	Investitions- und Tilgungszuschüsse zwischen Unternehmungen und Betrieben der Gebietskörperschaft und der Gebietskörperschaft			
324	Auszahlungen aus Finanzaufwand	100,00		
3241	Auszahlungen für Zinsaufwand, für Finanzierungsleasing, für Forderungskauf, für Finanzschulden und derivative Finanzinstrumente m	100,00		
3242	Auszahlungen für Zinsen aus derivativen Finanzinstrumenten ohne Grundgeschäft			
3243	Auszahlung aus Gewinnentnahmen von marktbestimmten Betrieben			
3244	Sonstige Auszahlungen aus Finanzaufwendungen			
32	Summe Auszahlungen operative Gebarung	347.600,00		
SA1	Saldo (1) Geldfluss aus der Operativen Gebarung (31 – 32)	-335.200,00		
331	Einzahlungen aus der Investitionstätigkeit	0,00		
3311	Einzahlungen aus der Veräußerung von immateriellem Vermögen			
3312	Einzahlungen aus der Veräußerung von Grundstücken und Grundstückeinrichtungen			
3313	Einzahlungen aus der Veräußerung von Gebäuden und Bauten			
3314	Einzahlungen aus der Veräußerung von technischen Anlagen, Fahrzeuge und Maschinen			
3315	Einzahlungen aus der Veräußerung von Amts-, Betriebs- und Geschäftsausstattung			
3316	Einzahlungen aus der Veräußerung von Kulturgütern			
3317	Einzahlungen aus der Veräußerung von Beteiligungen			
332	Einzahlungen aus der Rückzahlung von Darlehen sowie gewährten Vorschüssen	0,00		
3321	Einzahlungen aus Darlehen an Träger des öffentlichen Rechts			
3322	Einzahlungen aus Darlehen an Beteiligungen			
3323	Einzahlungen aus Darlehen an Unternehmen und Haushalte			
3325	Einzahlungen aus Vorschüssen und Anzahlungen			
333	Einzahlungen aus Kapitaltransfers	0,00		
3331	Kapitaltransferzahlungen von Trägern des öffentlichen Rechts			
3332	Kapitaltransferzahlungen von Beteiligungen			
3333	Kapitaltransferzahlungen von Unternehmen			
3334	Kapitaltransferzahlungen von Haushalten und Organisationen ohne Erwerbscharakter			
3335	Kapitaltransferzahlungen vom Ausland			
33	Summe Einzahlungen investive Gebarung	0,00		
341	Auszahlungen aus der Investitionstätigkeit	21.900,00		
3411	Auszahlungen für den Erwerb von immateriellem Vermögen			
3412	Auszahlungen für den Erwerb von Grundstücken und Grundstückseinrichtungen			
3413	Auszahlungen für den Erwerb von Gebäuden und Bauten			

Vertretungskörper und allgemeine Verwaltung (Gruppe 0)

MVAG	Mittelverwendungs- und aufbringungsgruppen (1. und 2. Ebene)	VA 2020	VA 2019	RA 2018
3414	Auszahlungen für den Erwerb von technischen Anlagen, Fahrzeuge und Maschinen	21.900,00		
3415	Auszahlungen für den Erwerb von Amts-, Betriebs- und Geschäftsausstattung			
3416	Auszahlungen für den Erwerb von Kulturgütern			
3417	Auszahlungen für den Erwerb von Beteiligungen			
342	Auszahlungen von gewährten Darlehen sowie gewährten Vorschüssen	0,00		
3421	Auszahlung von Darlehen an Träger des öffentlichen Rechts			
3422	Auszahlung von Darlehen an Beteiligungen			
3423	Auszahlung von Darlehen an Unternehmen und Haushalte			
3424				
3425	Auszahlungen von Vorschüssen und Anzahlungen			
343	Auszahlungen aus Kapitaltransfers	0,00		
3431	Kapitaltransferzahlungen an Träger des öffentlichen Rechts			
3432	Kapitaltransferzahlungen an Beteiligungen			
3433	Kapitaltransferzahlungen an Unternehmen (Finanzunternehmen)			
3434	Kapitaltransferzahlungen an Haushalte und Organisationen ohne Erwerbscharakter			
3435	Kapitaltransferzahlungen an das Ausland			
34	Summe Auszahlungen investive Gebarung	21.900,00		
SA2	Saldo (2) Geldfluss aus der Investiven Gebarung (33 – 34)	-21.900,00		
SA3	Saldo (3) Nettofinanzierungssaldo (Saldo 1 + Saldo 2)	-357.100,00		
351	Einzahlungen aus der Aufnahme von Finanzschulden	0,00		
3511	Einzahlungen aus empfangenen Darlehen von öffentlichen Körperschaften und Rechtsträgern			
3512	Einzahlungen aus empfangenen Darlehen von Beteiligungen			
3513	Einzahlungen aus empfangenen Darlehen von Unternehmen und privaten Haushalten			
3514	Einzahlungen aus Finanzschulden (Finanzunternehmen)			
353	Einzahlungen infolge eines Kapitaltausch bei derivativen Finanzinstrumenten mit Grundgeschäft	0,00		
3530	Einzahlungen infolge eines Kapitaltausch bei derivativen Finanzinstrumenten mit Grundgeschäft			
355	Einzahlungen aus dem Abgang von Finanzinstrumenten	0,00		
3550	Einzahlungen aus dem Abgang von Finanzinstrumenten			
35	Summe Einzahlungen aus der Finanzierungstätigkeit	0,00		
361	Auszahlungen aus der Tilgung von Finanzschulden	1.600,00		
3611	Auszahlungen aus empfangenen Darlehen von öffentlichen Körperschaften und Rechtsträgern	1.600,00		

Vertretungskörper und allgemeine Verwaltung (Gruppe 0)

MVAG	Mittelverwendungs- und aufbringungsgruppen (1. und 2. Ebene)	VA 2020	VA 2019	RA 2018
3612	Auszahlungen aus empfangenen Darlehen von Beteiligungen			
3613	Auszahlungen aus empfangenen Darlehen von Unternehmen und privaten Haushalten			
3614	Auszahlungen aus Finanzschulden			
3615	Auszahlung aus der Rückzahlung von Leasingverbindlichkeiten			
363	Auszahlungen infolge eines Kapitaltausch bei derivativen Finanzinstrumenten mit Grundgeschäft	0,00		
3630	Auszahlungen infolge eines Kapitaltausch bei derivativen Finanzinstrumenten mit Grundgeschäft			
365	Auszahlungen für den Erwerb von Finanzinstrumenten	0,00		
3650	Auszahlungen für den Erwerb von Finanzinstrumenten			
36	Summe Auszahlungen aus der Finanzierungstätigkeit	1.600,00		
SA4	Saldo (4) Geldfluss aus der Finanzierungstätigkeit (35 – 36)	-1.600,00		
SA5	Saldo (5) Geldfluss aus der voranschlagswirksamen Gebarung (Saldo 3 + Saldo 4)	-358.700,00		

Öffentliche Ordnung und Sicherheit (Gruppe 1)

MVAG	Mittelverwendungs- und aufbringungsgruppen (1. und 2. Ebene)	VA 2020	VA 2019	RA 2018
311	Einzahlungen aus der operativen Verwaltungstätigkeit	2.600,00		
3111	Einzahlungen aus eigenen Abgaben			
3112	Einzahlungen aus Ertragsanteilen			
3113	Einzahlungen aus Gebühren			
3114	Einzahlungen aus Leistungen	2.500,00		
3115	Einzahlungen aus Besitz und wirtschaftlicher Tätigkeit			
3116	Einzahlungen aus Veräußerung von geringwertigen Wirtschaftsgütern (GWG) und sonstige Einzahlungen	100,00		
312	Einzahlungen aus Transfers (ohne Kapitaltransfers)	1.100,00		
3121	Transferzahlungen von Trägern des öffentlichen Rechts	1.100,00		
3122	Transferzahlungen von Beteiligungen			
3123	Transferzahlungen von Unternehmen (inkl. Finanzunternehmen)			
3124	Transferzahlungen von Haushalte und Organisationen ohne Erwerbscharakter			
3125	Transferzahlungen vom Ausland			
3126	Investitions- und Tilgungszuschüsse zwischen Unternehmungen und Betrieben der Gebietskörperschaft und der Gebietskörperschaft			
313	Einzahlungen aus Finanzerträgen	0,00		
3131	Einzahlungen aus Zinserträgen			
3133	Einzahlungen aus Gewinnentnahmen von marktbestimmten Betrieben			
3134	Sonstige Einzahlungen aus Finanzerträgen			
3135	Einzahlungen aus Dividenden/Gewinnausschüttungen			
31	Summe Einzahlungen operative Gebarung	3.700,00		
321	Auszahlungen aus Personalaufwand	0,00		
3211	Auszahlungen für Personalaufwand Bezüge, Nebengebühren, und Mehrleistungsvergütungen)			
3212	Auszahlungen für gesetzliche und freiwillige Sozialaufwendungen			
3213	Auszahlungen aus sonstigem Personalaufwand			
322	Auszahlungen aus Sachaufwand (ohne Transferaufwand)	9.200,00		
3221	Auszahlungen für Gebrauchs- und Verbrauchsgüter, Handelswaren			
3222	Auszahlungen für Verwaltungs- und Betriebsaufwand	8.000,00		
3223	Auszahlungen für Leasing- und Mietaufwand			
3224	Auszahlungen für Instandhaltung	100,00		
3225	Sonstige Auszahlungen aus Sachaufwand	1.100,00		
323	Auszahlungen aus Transfers (ohne Kapitaltransfers)	35.900,00		
3231	Transferzahlungen an Träger des öffentlichen Rechts	1.600,00		
3232	Transferzahlungen an Beteiligungen			
3233	Transferzahlungen an Unternehmen (inkl. Finanzunternehmen)			

Öffentliche Ordnung und Sicherheit (Gruppe 1)

MVAG	Mittelverwendungs- und aufbringungsgruppen (1. und 2. Ebene)	VA 2020	VA 2019	RA 2018
3234	Transferzahlungen an Haushalte und Organisationen ohne Erwerbscharakter	34.300,00		
3235	Transferzahlungen an das Ausland			
3236	Investitions- und Tilgungszuschüsse zwischen Unternehmungen und Betrieben der Gebietskörperschaft und der Gebietskörperschaft			
324	Auszahlungen aus Finanzaufwand	1.300,00		
3241	Auszahlungen für Zinsaufwand, für Finanzierungsleasing, für Forderungskauf, für Finanzschulden und derivative Finanzinstrumente m	1.300,00		
3242	Auszahlungen für Zinsen aus derivativen Finanzinstrumenten ohne Grundgeschäft			
3243	Auszahlung aus Gewinnentnahmen von marktbestimmten Betrieben			
3244	Sonstige Auszahlungen aus Finanzaufwendungen			
32	Summe Auszahlungen operative Gebarung	46.400,00		
SA1	Saldo (1) Geldfluss aus der Operativen Gebarung (31 – 32)	-42.700,00		
331	Einzahlungen aus der Investitionstätigkeit	0,00		
3311	Einzahlungen aus der Veräußerung von immateriellem Vermögen			
3312	Einzahlungen aus der Veräußerung von Grundstücken und Grundstückeinrichtungen			
3313	Einzahlungen aus der Veräußerung von Gebäuden und Bauten			
3314	Einzahlungen aus der Veräußerung von technischen Anlagen, Fahrzeuge und Maschinen			
3315	Einzahlungen aus der Veräußerung von Amts-, Betriebs- und Geschäftsausstattung			
3316	Einzahlungen aus der Veräußerung von Kulturgütern			
3317	Einzahlungen aus der Veräußerung von Beteiligungen			
332	Einzahlungen aus der Rückzahlung von Darlehen sowie gewährten Vorschüssen	0,00		
3321	Einzahlungen aus Darlehen an Träger des öffentlichen Rechts			
3322	Einzahlungen aus Darlehen an Beteiligungen			
3323	Einzahlungen aus Darlehen an Unternehmen und Haushalte			
3325	Einzahlungen aus Vorschüssen und Anzahlungen			
333	Einzahlungen aus Kapitaltransfers	0,00		
3331	Kapitaltransferzahlungen von Trägern des öffentlichen Rechts			
3332	Kapitaltransferzahlungen von Beteiligungen			
3333	Kapitaltransferzahlungen von Unternehmen			
3334	Kapitaltransferzahlungen von Haushalten und Organisationen ohne Erwerbscharakter			
3335	Kapitaltransferzahlungen vom Ausland			
33	Summe Einzahlungen investive Gebarung	0,00		
341	Auszahlungen aus der Investitionstätigkeit	0,00		
3411	Auszahlungen für den Erwerb von immateriellem Vermögen			
3412	Auszahlungen für den Erwerb von Grundstücken und Grundstückseinrichtungen			
3413	Auszahlungen für den Erwerb von Gebäuden und Bauten			

Öffentliche Ordnung und Sicherheit (Gruppe 1)

MVAG	Mittelverwendungs- und aufbringungsgruppen (1. und 2. Ebene)	VA 2020	VA 2019	RA 2018
3414	Auszahlungen für den Erwerb von technischen Anlagen, Fahrzeuge und Maschinen			
3415	Auszahlungen für den Erwerb von Amts-, Betriebs- und Geschäftsausstattung			
3416	Auszahlungen für den Erwerb von Kulturgütern			
3417	Auszahlungen für den Erwerb von Beteiligungen			
342	Auszahlungen von gewährten Darlehen sowie gewährten Vorschüssen	0,00		
3421	Auszahlung von Darlehen an Träger des öffentlichen Rechts			
3422	Auszahlung von Darlehen an Beteiligungen			
3423	Auszahlung von Darlehen an Unternehmen und Haushalte			
3424				
3425	Auszahlungen von Vorschüssen und Anzahlungen			
343	Auszahlungen aus Kapitaltransfers	600,00		
3431	Kapitaltransferzahlungen an Träger des öffentlichen Rechts	600,00		
3432	Kapitaltransferzahlungen an Beteiligungen			
3433	Kapitaltransferzahlungen an Unternehmen (Finanzunternehmen)			
3434	Kapitaltransferzahlungen an Haushalte und Organisationen ohne Erwerbscharakter			
3435	Kapitaltransferzahlungen an das Ausland			
34	Summe Auszahlungen investive Gebarung	600,00		
SA2	Saldo (2) Geldfluss aus der Investiven Gebarung (33 – 34)	-600,00		
SA3	Saldo (3) Nettofinanzierungssaldo (Saldo 1 + Saldo 2)	-43.300,00		
351	Einzahlungen aus der Aufnahme von Finanzschulden	0,00		
3511	Einzahlungen aus empfangenen Darlehen von öffentlichen Körperschaften und Rechtsträgern			
3512	Einzahlungen aus empfangenen Darlehen von Beteiligungen			
3513	Einzahlungen aus empfangenen Darlehen von Unternehmen und privaten Haushalten			
3514	Einzahlungen aus Finanzschulden (Finanzunternehmen)			
353	Einzahlungen infolge eines Kapitaltausch bei derivativen Finanzinstrumenten mit Grundgeschäft	0,00		
3530	Einzahlungen infolge eines Kapitaltausch bei derivativen Finanzinstrumenten mit Grundgeschäft			
355	Einzahlungen aus dem Abgang von Finanzinstrumenten	0,00		
3550	Einzahlungen aus dem Abgang von Finanzinstrumenten			
35	Summe Einzahlungen aus der Finanzierungstätigkeit	0,00		
361	Auszahlungen aus der Tilgung von Finanzschulden	14.300,00		
3611	Auszahlungen aus empfangenen Darlehen von öffentlichen Körperschaften und Rechtsträgern			

Öffentliche Ordnung und Sicherheit (Gruppe 1)

MVAG	Mittelverwendungs- und aufbringungsgruppen (1. und 2. Ebene)	VA 2020	VA 2019	RA 2018
3612	Auszahlungen aus empfangenen Darlehen von Beteiligungen			
3613	Auszahlungen aus empfangenen Darlehen von Unternehmen und privaten Haushalten			
3614	Auszahlungen aus Finanzschulden	14.300,00		
3615	Auszahlung aus der Rückzahlung von Leasingverbindlichkeiten			
363	Auszahlungen infolge eines Kapitaltausch bei derivativen Finanzinstrumenten mit Grundgeschäft	0,00		
3630	Auszahlungen infolge eines Kapitaltausch bei derivativen Finanzinstrumenten mit Grundgeschäft			
365	Auszahlungen für den Erwerb von Finanzinstrumenten	0,00		
3650	Auszahlungen für den Erwerb von Finanzinstrumenten			
36	Summe Auszahlungen aus der Finanzierungstätigkeit	14.300,00		
SA4	Saldo (4) Geldfluss aus der Finanzierungstätigkeit (35 – 36)	-14.300,00		
SA5	Saldo (5) Geldfluss aus der voranschlagswirksamen Gebarung (Saldo 3 + Saldo 4)	-57.600,00		

Unterricht, Erziehung, Sport und Wissenschaft (Gruppe 2)

MVAG	Mittelverwendungs- und aufbringungsgruppen (1. und 2. Ebene)	VA 2020	VA 2019	RA 2018
311	Einzahlungen aus der operativen Verwaltungstätigkeit	9.600,00		
3111	Einzahlungen aus eigenen Abgaben			
3112	Einzahlungen aus Ertragsanteilen			
3113	Einzahlungen aus Gebühren			
3114	Einzahlungen aus Leistungen	7.000,00		
3115	Einzahlungen aus Besitz und wirtschaftlicher Tätigkeit			
3116	Einzahlungen aus Veräußerung von geringwertigen Wirtschaftsgütern (GWG) und sonstige Einzahlungen	2.600,00		
312	Einzahlungen aus Transfers (ohne Kapitaltransfers)	150.500,00		
3121	Transferzahlungen von Trägern des öffentlichen Rechts	150.500,00		
3122	Transferzahlungen von Beteiligungen			
3123	Transferzahlungen von Unternehmen (inkl. Finanzunternehmen)			
3124	Transferzahlungen von Haushalte und Organisationen ohne Erwerbscharakter			
3125	Transferzahlungen vom Ausland			
3126	Investitions- und Tilgungszuschüsse zwischen Unternehmungen und Betrieben der Gebietskörperschaft und der Gebietskörperschaft			
313	Einzahlungen aus Finanzerträgen	0,00		
3131	Einzahlungen aus Zinserträgen			
3133	Einzahlungen aus Gewinnentnahmen von marktbestimmten Betrieben			
3134	Sonstige Einzahlungen aus Finanzerträgen			
3135	Einzahlungen aus Dividenden/Gewinnausschüttungen			
31	Summe Einzahlungen operative Gebarung	160.100,00		
321	Auszahlungen aus Personalaufwand	102.800,00		
3211	Auszahlungen für Personalaufwand Bezüge, Nebengebühren, und Mehrleistungsvergütungen)	82.800,00		
3212	Auszahlungen für gesetzliche und freiwillige Sozialaufwendungen	20.000,00		
3213	Auszahlungen aus sonstigem Personalaufwand			
322	Auszahlungen aus Sachaufwand (ohne Transferaufwand)	180.500,00		
3221	Auszahlungen für Gebrauchs- und Verbrauchsgüter, Handelswaren	17.200,00		
3222	Auszahlungen für Verwaltungs- und Betriebsaufwand	17.600,00		
3223	Auszahlungen für Leasing- und Mietaufwand			
3224	Auszahlungen für Instandhaltung	3.000,00		
3225	Sonstige Auszahlungen aus Sachaufwand	142.700,00		
323	Auszahlungen aus Transfers (ohne Kapitaltransfers)	86.000,00		
3231	Transferzahlungen an Träger des öffentlichen Rechts	70.900,00		
3232	Transferzahlungen an Beteiligungen			
3233	Transferzahlungen an Unternehmen (inkl. Finanzunternehmen)			

Unterricht, Erziehung, Sport und Wissenschaft (Gruppe 2)

MVAG	Mittelverwendungs- und aufbringungsgruppen (1. und 2. Ebene)	VA 2020	VA 2019	RA 2018
3234	Transferzahlungen an Haushalte und Organisationen ohne Erwerbscharakter	15.100,00		
3235	Transferzahlungen an das Ausland			
3236	Investitions- und Tilgungszuschüsse zwischen Unternehmungen und Betrieben der Gebietskörperschaft und der Gebietskörperschaft			
324	Auszahlungen aus Finanzaufwand	0,00		
3241	Auszahlungen für Zinsaufwand, für Finanzierungsleasing, für Forderungskauf, für Finanzschulden und derivative Finanzinstrumente m			
3242	Auszahlungen für Zinsen aus derivativen Finanzinstrumenten ohne Grundgeschäft			
3243	Auszahlung aus Gewinnentnahmen von marktbestimmten Betrieben			
3244	Sonstige Auszahlungen aus Finanzaufwendungen			
32	Summe Auszahlungen operative Gebarung	369.300,00		
SA1	Saldo (1) Geldfluss aus der Operativen Gebarung (31 – 32)	-209.200,00		
331	Einzahlungen aus der Investitionstätigkeit	0,00		
3311	Einzahlungen aus der Veräußerung von immateriellem Vermögen			
3312	Einzahlungen aus der Veräußerung von Grundstücken und Grundstückeinrichtungen			
3313	Einzahlungen aus der Veräußerung von Gebäuden und Bauten			
3314	Einzahlungen aus der Veräußerung von technischen Anlagen, Fahrzeuge und Maschinen			
3315	Einzahlungen aus der Veräußerung von Amts-, Betriebs- und Geschäftsausstattung			
3316	Einzahlungen aus der Veräußerung von Kulturgütern			
3317	Einzahlungen aus der Veräußerung von Beteiligungen			
332	Einzahlungen aus der Rückzahlung von Darlehen sowie gewährten Vorschüssen	0,00		
3321	Einzahlungen aus Darlehen an Träger des öffentlichen Rechts			
3322	Einzahlungen aus Darlehen an Beteiligungen			
3323	Einzahlungen aus Darlehen an Unternehmen und Haushalte			
3325	Einzahlungen aus Vorschüssen und Anzahlungen			
333	Einzahlungen aus Kapitaltransfers	0,00		
3331	Kapitaltransferzahlungen von Trägern des öffentlichen Rechts			
3332	Kapitaltransferzahlungen von Beteiligungen			
3333	Kapitaltransferzahlungen von Unternehmen			
3334	Kapitaltransferzahlungen von Haushalten und Organisationen ohne Erwerbscharakter			
3335	Kapitaltransferzahlungen vom Ausland			
33	Summe Einzahlungen investive Gebarung	0,00		
341	Auszahlungen aus der Investitionstätigkeit	37.500,00		
3411	Auszahlungen für den Erwerb von immateriellem Vermögen			
3412	Auszahlungen für den Erwerb von Grundstücken und Grundstückseinrichtungen	20.000,00		
3413	Auszahlungen für den Erwerb von Gebäuden und Bauten			

Unterricht, Erziehung, Sport und Wissenschaft (Gruppe 2)

MVAG	Mittelverwendungs- und aufbringungsgruppen (1. und 2. Ebene)	VA 2020	VA 2019	RA 2018
3414	Auszahlungen für den Erwerb von technischen Anlagen, Fahrzeuge und Maschinen			
3415	Auszahlungen für den Erwerb von Amts-, Betriebs- und Geschäftsausstattung	17.500,00		
3416	Auszahlungen für den Erwerb von Kulturgütern			
3417	Auszahlungen für den Erwerb von Beteiligungen			
342	Auszahlungen von gewährten Darlehen sowie gewährten Vorschüssen	0,00		
3421	Auszahlung von Darlehen an Träger des öffentlichen Rechts			
3422	Auszahlung von Darlehen an Beteiligungen			
3423	Auszahlung von Darlehen an Unternehmen und Haushalte			
3424				
3425	Auszahlungen von Vorschüssen und Anzahlungen			
343	Auszahlungen aus Kapitaltransfers	0,00		
3431	Kapitaltransferzahlungen an Träger des öffentlichen Rechts			
3432	Kapitaltransferzahlungen an Beteiligungen			
3433	Kapitaltransferzahlungen an Unternehmen (Finanzunternehmen)			
3434	Kapitaltransferzahlungen an Haushalte und Organisationen ohne Erwerbscharakter			
3435	Kapitaltransferzahlungen an das Ausland			
34	Summe Auszahlungen investive Gebarung	37.500,00		
SA2	Saldo (2) Geldfluss aus der Investiven Gebarung (33 – 34)	-37.500,00		
SA3	Saldo (3) Nettofinanzierungssaldo (Saldo 1 + Saldo 2)	-246.700,00		
351	Einzahlungen aus der Aufnahme von Finanzschulden	0,00		
3511	Einzahlungen aus empfangenen Darlehen von öffentlichen Körperschaften und Rechtsträgern			
3512	Einzahlungen aus empfangenen Darlehen von Beteiligungen			
3513	Einzahlungen aus empfangenen Darlehen von Unternehmen und privaten Haushalten			
3514	Einzahlungen aus Finanzschulden (Finanzunternehmen)			
353	Einzahlungen infolge eines Kapitaltausch bei derivativen Finanzinstrumenten mit Grundgeschäft	0,00		
3530	Einzahlungen infolge eines Kapitaltausch bei derivativen Finanzinstrumenten mit Grundgeschäft			
355	Einzahlungen aus dem Abgang von Finanzinstrumenten	0,00		
3550	Einzahlungen aus dem Abgang von Finanzinstrumenten			
35	Summe Einzahlungen aus der Finanzierungstätigkeit	0,00		
361	Auszahlungen aus der Tilgung von Finanzschulden	0,00		
3611	Auszahlungen aus empfangenen Darlehen von öffentlichen Körperschaften und Rechtsträgern			

Unterricht, Erziehung, Sport und Wissenschaft (Gruppe 2)

MVAG	Mittelverwendungs- und aufbringungsgruppen (1. und 2. Ebene)	VA 2020	VA 2019	RA 2018
3612	Auszahlungen aus empfangenen Darlehen von Beteiligungen			
3613	Auszahlungen aus empfangenen Darlehen von Unternehmen und privaten Haushalten			
3614	Auszahlungen aus Finanzschulden			
3615	Auszahlung aus der Rückzahlung von Leasingverbindlichkeiten			
363	Auszahlungen infolge eines Kapitaltausch bei derivativen Finanzinstrumenten mit Grundgeschäft	0,00		
3630	Auszahlungen infolge eines Kapitaltausch bei derivativen Finanzinstrumenten mit Grundgeschäft			
365	Auszahlungen für den Erwerb von Finanzinstrumenten	0,00		
3650	Auszahlungen für den Erwerb von Finanzinstrumenten			
36	Summe Auszahlungen aus der Finanzierungstätigkeit	0,00		
SA4	Saldo (4) Geldfluss aus der Finanzierungstätigkeit (35 – 36)	0,00		
SA5	Saldo (5) Geldfluss aus der voranschlagswirksamen Gebarung (Saldo 3 + Saldo 4)	-246.700,00		

Kunst, Kultur und Kultus (Gruppe 3)

MVAG	Mittelverwendungs- und aufbringungsgruppen (1. und 2. Ebene)	VA 2020	VA 2019	RA 2018
311	Einzahlungen aus der operativen Verwaltungstätigkeit	0,00		
3111	Einzahlungen aus eigenen Abgaben			
3112	Einzahlungen aus Ertragsanteilen			
3113	Einzahlungen aus Gebühren			
3114	Einzahlungen aus Leistungen			
3115	Einzahlungen aus Besitz und wirtschaftlicher Tätigkeit			
3116	Einzahlungen aus Veräußerung von geringwertigen Wirtschaftsgütern (GWG) und sonstige Einzahlungen			
312	Einzahlungen aus Transfers (ohne Kapitaltransfers)	41.700,00		
3121	Transferzahlungen von Trägern des öffentlichen Rechts	41.700,00		
3122	Transferzahlungen von Beteiligungen			
3123	Transferzahlungen von Unternehmen (inkl. Finanzunternehmen)			
3124	Transferzahlungen von Haushalte und Organisationen ohne Erwerbscharakter			
3125	Transferzahlungen vom Ausland			
3126	Investitions- und Tilgungszuschüsse zwischen Unternehmungen und Betrieben der Gebietskörperschaft und der Gebietskörperschaft			
313	Einzahlungen aus Finanzerträgen	0,00		
3131	Einzahlungen aus Zinserträgen			
3133	Einzahlungen aus Gewinnentnahmen von marktbestimmten Betrieben			
3134	Sonstige Einzahlungen aus Finanzerträgen			
3135	Einzahlungen aus Dividenden/Gewinnausschüttungen			
31	Summe Einzahlungen operative Gebarung	41.700,00		
321	Auszahlungen aus Personalaufwand	0,00		
3211	Auszahlungen für Personalaufwand Bezüge, Nebengebühren, und Mehrleistungsvergütungen)			
3212	Auszahlungen für gesetzliche und freiwillige Sozialaufwendungen			
3213	Auszahlungen aus sonstigem Personalaufwand			
322	Auszahlungen aus Sachaufwand (ohne Transferaufwand)	1.300,00		
3221	Auszahlungen für Gebrauchs- und Verbrauchsgüter, Handelswaren			
3222	Auszahlungen für Verwaltungs- und Betriebsaufwand	400,00		
3223	Auszahlungen für Leasing- und Mietaufwand			
3224	Auszahlungen für Instandhaltung			
3225	Sonstige Auszahlungen aus Sachaufwand	900,00		
323	Auszahlungen aus Transfers (ohne Kapitaltransfers)	28.500,00		
3231	Transferzahlungen an Träger des öffentlichen Rechts	23.500,00		
3232	Transferzahlungen an Beteiligungen			
3233	Transferzahlungen an Unternehmen (inkl. Finanzunternehmen)			

Kunst, Kultur und Kultus (Gruppe 3)

MVAG	Mittelverwendungs- und aufbringungsgruppen (1. und 2. Ebene)	VA 2020	VA 2019	RA 2018
3234	Transferzahlungen an Haushalte und Organisationen ohne Erwerbscharakter	5.000,00		
3235	Transferzahlungen an das Ausland			
3236	Investitions- und Tilgungszuschüsse zwischen Unternehmungen und Betrieben der Gebietskörperschaft und der Gebietskörperschaft			
324	Auszahlungen aus Finanzaufwand	2.300,00		
3241	Auszahlungen für Zinsaufwand, für Finanzierungsleasing, für Forderungskauf, für Finanzschulden und derivative Finanzinstrumente m	2.300,00		
3242	Auszahlungen für Zinsen aus derivativen Finanzinstrumenten ohne Grundgeschäft			
3243	Auszahlung aus Gewinnentnahmen von marktbestimmten Betrieben			
3244	Sonstige Auszahlungen aus Finanzaufwendungen			
32	Summe Auszahlungen operative Gebarung	32.100,00		
SA1	Saldo (1) Geldfluss aus der Operativen Gebarung (31 – 32)	9.600,00		
331	Einzahlungen aus der Investitionstätigkeit	0,00		
3311	Einzahlungen aus der Veräußerung von immateriellem Vermögen			
3312	Einzahlungen aus der Veräußerung von Grundstücken und Grundstückeinrichtungen			
3313	Einzahlungen aus der Veräußerung von Gebäuden und Bauten			
3314	Einzahlungen aus der Veräußerung von technischen Anlagen, Fahrzeuge und Maschinen			
3315	Einzahlungen aus der Veräußerung von Amts-, Betriebs- und Geschäftsausstattung			
3316	Einzahlungen aus der Veräußerung von Kulturgütern			
3317	Einzahlungen aus der Veräußerung von Beteiligungen			
332	Einzahlungen aus der Rückzahlung von Darlehen sowie gewährten Vorschüssen	0,00		
3321	Einzahlungen aus Darlehen an Träger des öffentlichen Rechts			
3322	Einzahlungen aus Darlehen an Beteiligungen			
3323	Einzahlungen aus Darlehen an Unternehmen und Haushalte			
3325	Einzahlungen aus Vorschüssen und Anzahlungen			
333	Einzahlungen aus Kapitaltransfers	0,00		
3331	Kapitaltransferzahlungen von Trägern des öffentlichen Rechts			
3332	Kapitaltransferzahlungen von Beteiligungen			
3333	Kapitaltransferzahlungen von Unternehmen			
3334	Kapitaltransferzahlungen von Haushalten und Organisationen ohne Erwerbscharakter			
3335	Kapitaltransferzahlungen vom Ausland			
33	Summe Einzahlungen investive Gebarung	0,00		
341	Auszahlungen aus der Investitionstätigkeit	0,00		
3411	Auszahlungen für den Erwerb von immateriellem Vermögen			
3412	Auszahlungen für den Erwerb von Grundstücken und Grundstückseinrichtungen			
3413	Auszahlungen für den Erwerb von Gebäuden und Bauten			

Kunst, Kultur und Kultus (Gruppe 3)

MVAG	Mittelverwendungs- und aufbringungsgruppen (1. und 2. Ebene)	VA 2020	VA 2019	RA 2018
3414	Auszahlungen für den Erwerb von technischen Anlagen, Fahrzeuge und Maschinen			
3415	Auszahlungen für den Erwerb von Amts-, Betriebs- und Geschäftsausstattung			
3416	Auszahlungen für den Erwerb von Kulturgütern			
3417	Auszahlungen für den Erwerb von Beteiligungen			
342	Auszahlungen von gewährten Darlehen sowie gewährten Vorschüssen	0,00		
3421	Auszahlung von Darlehen an Träger des öffentlichen Rechts			
3422	Auszahlung von Darlehen an Beteiligungen			
3423	Auszahlung von Darlehen an Unternehmen und Haushalte			
3424				
3425	Auszahlungen von Vorschüssen und Anzahlungen			
343	Auszahlungen aus Kapitaltransfers	0,00		
3431	Kapitaltransferzahlungen an Träger des öffentlichen Rechts			
3432	Kapitaltransferzahlungen an Beteiligungen			
3433	Kapitaltransferzahlungen an Unternehmen (Finanzunternehmen)			
3434	Kapitaltransferzahlungen an Haushalte und Organisationen ohne Erwerbscharakter			
3435	Kapitaltransferzahlungen an das Ausland			
34	Summe Auszahlungen investive Gebarung	0,00		
SA2	Saldo (2) Geldfluss aus der Investiven Gebarung (33 – 34)	0,00		
SA3	Saldo (3) Nettofinanzierungssaldo (Saldo 1 + Saldo 2)	9.600,00		
351	Einzahlungen aus der Aufnahme von Finanzschulden	0,00		
3511	Einzahlungen aus empfangenen Darlehen von öffentlichen Körperschaften und Rechtsträgern			
3512	Einzahlungen aus empfangenen Darlehen von Beteiligungen			
3513	Einzahlungen aus empfangenen Darlehen von Unternehmen und privaten Haushalten			
3514	Einzahlungen aus Finanzschulden (Finanzunternehmen)			
353	Einzahlungen infolge eines Kapitaltausch bei derivativen Finanzinstrumenten mit Grundgeschäft	0,00		
3530	Einzahlungen infolge eines Kapitaltausch bei derivativen Finanzinstrumenten mit Grundgeschäft			
355	Einzahlungen aus dem Abgang von Finanzinstrumenten	0,00		
3550	Einzahlungen aus dem Abgang von Finanzinstrumenten			
35	Summe Einzahlungen aus der Finanzierungstätigkeit	0,00		
361	Auszahlungen aus der Tilgung von Finanzschulden	40.000,00		
3611	Auszahlungen aus empfangenen Darlehen von öffentlichen Körperschaften und Rechtsträgern			

Kunst, Kultur und Kultus (Gruppe 3)

MVAG	Mittelverwendungs- und aufbringungsgruppen (1. und 2. Ebene)	VA 2020	VA 2019	RA 2018
3612	Auszahlungen aus empfangenen Darlehen von Beteiligungen			
3613	Auszahlungen aus empfangenen Darlehen von Unternehmen und privaten Haushalten			
3614	Auszahlungen aus Finanzschulden	40.000,00		
3615	Auszahlung aus der Rückzahlung von Leasingverbindlichkeiten			
363	Auszahlungen infolge eines Kapitaltausch bei derivativen Finanzinstrumenten mit Grundgeschäft	0,00		
3630	Auszahlungen infolge eines Kapitaltausch bei derivativen Finanzinstrumenten mit Grundgeschäft			
365	Auszahlungen für den Erwerb von Finanzinstrumenten	0,00		
3650	Auszahlungen für den Erwerb von Finanzinstrumenten			
36	Summe Auszahlungen aus der Finanzierungstätigkeit	40.000,00		
SA4	Saldo (4) Geldfluss aus der Finanzierungstätigkeit (35 – 36)	-40.000,00		
SA5	Saldo (5) Geldfluss aus der voranschlagswirksamen Gebarung (Saldo 3 + Saldo 4)	-30.400,00		

Soziale Wohlfahrt und Wohnbauförderung (Gruppe 4)

MVAG	Mittelverwendungs- und aufbringungsgruppen (1. und 2. Ebene)	VA 2020	VA 2019	RA 2018
311	Einzahlungen aus der operativen Verwaltungstätigkeit	0,00		
3111	Einzahlungen aus eigenen Abgaben			
3112	Einzahlungen aus Ertragsanteilen			
3113	Einzahlungen aus Gebühren			
3114	Einzahlungen aus Leistungen			
3115	Einzahlungen aus Besitz und wirtschaftlicher Tätigkeit			
3116	Einzahlungen aus Veräußerung von geringwertigen Wirtschaftsgütern (GWG) und sonstige Einzahlungen			
312	Einzahlungen aus Transfers (ohne Kapitaltransfers)	0,00		
3121	Transferzahlungen von Trägern des öffentlichen Rechts			
3122	Transferzahlungen von Beteiligungen			
3123	Transferzahlungen von Unternehmen (inkl. Finanzunternehmen)			
3124	Transferzahlungen von Haushalte und Organisationen ohne Erwerbscharakter			
3125	Transferzahlungen vom Ausland			
3126	Investitions- und Tilgungszuschüsse zwischen Unternehmungen und Betrieben der Gebietskörperschaft und der Gebietskörperschaft			
313	Einzahlungen aus Finanzerträgen	0,00		
3131	Einzahlungen aus Zinserträgen			
3133	Einzahlungen aus Gewinnentnahmen von marktbestimmten Betrieben			
3134	Sonstige Einzahlungen aus Finanzerträgen			
3135	Einzahlungen aus Dividenden/Gewinnausschüttungen			
31	Summe Einzahlungen operative Gebarung	0,00		
321	Auszahlungen aus Personalaufwand	0,00		
3211	Auszahlungen für Personalaufwand Bezüge, Nebengebühren, und Mehrleistungsvergütungen)			
3212	Auszahlungen für gesetzliche und freiwillige Sozialaufwendungen			
3213	Auszahlungen aus sonstigem Personalaufwand			
322	Auszahlungen aus Sachaufwand (ohne Transferaufwand)	1.200,00		
3221	Auszahlungen für Gebrauchs- und Verbrauchsgüter, Handelswaren	1.200,00		
3222	Auszahlungen für Verwaltungs- und Betriebsaufwand			
3223	Auszahlungen für Leasing- und Mietaufwand			
3224	Auszahlungen für Instandhaltung			
3225	Sonstige Auszahlungen aus Sachaufwand			
323	Auszahlungen aus Transfers (ohne Kapitaltransfers)	169.700,00		
3231	Transferzahlungen an Träger des öffentlichen Rechts	156.000,00		
3232	Transferzahlungen an Beteiligungen			
3233	Transferzahlungen an Unternehmen (inkl. Finanzunternehmen)			

Soziale Wohlfahrt und Wohnbauförderung (Gruppe 4)

MVAG	Mittelverwendungs- und aufbringungsgruppen (1. und 2. Ebene)	VA 2020	VA 2019	RA 2018
3234	Transferzahlungen an Haushalte und Organisationen ohne Erwerbscharakter	13.700,00		
3235	Transferzahlungen an das Ausland			
3236	Investitions- und Tilgungszuschüsse zwischen Unternehmungen und Betrieben der Gebietskörperschaft und der Gebietskörperschaft			
324	Auszahlungen aus Finanzaufwand	0,00		
3241	Auszahlungen für Zinsaufwand, für Finanzierungsleasing, für Forderungskauf, für Finanzschulden und derivative Finanzinstrumente m			
3242	Auszahlungen für Zinsen aus derivativen Finanzinstrumenten ohne Grundgeschäft			
3243	Auszahlung aus Gewinnentnahmen von marktbestimmten Betrieben			
3244	Sonstige Auszahlungen aus Finanzaufwendungen			
32	Summe Auszahlungen operative Gebarung	170.900,00		
SA1	Saldo (1) Geldfluss aus der Operativen Gebarung (31 – 32)	-170.900,00		
331	Einzahlungen aus der Investitionstätigkeit	0,00		
3311	Einzahlungen aus der Veräußerung von immateriellem Vermögen			
3312	Einzahlungen aus der Veräußerung von Grundstücken und Grundstückeinrichtungen			
3313	Einzahlungen aus der Veräußerung von Gebäuden und Bauten			
3314	Einzahlungen aus der Veräußerung von technischen Anlagen, Fahrzeuge und Maschinen			
3315	Einzahlungen aus der Veräußerung von Amts-, Betriebs- und Geschäftsausstattung			
3316	Einzahlungen aus der Veräußerung von Kulturgütern			
3317	Einzahlungen aus der Veräußerung von Beteiligungen			
332	Einzahlungen aus der Rückzahlung von Darlehen sowie gewährten Vorschüssen	0,00		
3321	Einzahlungen aus Darlehen an Träger des öffentlichen Rechts			
3322	Einzahlungen aus Darlehen an Beteiligungen			
3323	Einzahlungen aus Darlehen an Unternehmen und Haushalte			
3325	Einzahlungen aus Vorschüssen und Anzahlungen			
333	Einzahlungen aus Kapitaltransfers	0,00		
3331	Kapitaltransferzahlungen von Trägern des öffentlichen Rechts			
3332	Kapitaltransferzahlungen von Beteiligungen			
3333	Kapitaltransferzahlungen von Unternehmen			
3334	Kapitaltransferzahlungen von Haushalten und Organisationen ohne Erwerbscharakter			
3335	Kapitaltransferzahlungen vom Ausland			
33	Summe Einzahlungen investive Gebarung	0,00		
341	Auszahlungen aus der Investitionstätigkeit	0,00		
3411	Auszahlungen für den Erwerb von immateriellem Vermögen			
3412	Auszahlungen für den Erwerb von Grundstücken und Grundstückseinrichtungen			
3413	Auszahlungen für den Erwerb von Gebäuden und Bauten			

Soziale Wohlfahrt und Wohnbauförderung (Gruppe 4)

MVAG	Mittelverwendungs- und aufbringungsgruppen (1. und 2. Ebene)	VA 2020	VA 2019	RA 2018
3414	Auszahlungen für den Erwerb von technischen Anlagen, Fahrzeuge und Maschinen			
3415	Auszahlungen für den Erwerb von Amts-, Betriebs- und Geschäftsausstattung			
3416	Auszahlungen für den Erwerb von Kulturgütern			
3417	Auszahlungen für den Erwerb von Beteiligungen			
342	Auszahlungen von gewährten Darlehen sowie gewährten Vorschüssen	0,00		
3421	Auszahlung von Darlehen an Träger des öffentlichen Rechts			
3422	Auszahlung von Darlehen an Beteiligungen			
3423	Auszahlung von Darlehen an Unternehmen und Haushalte			
3424				
3425	Auszahlungen von Vorschüssen und Anzahlungen			
343	Auszahlungen aus Kapitaltransfers	0,00		
3431	Kapitaltransferzahlungen an Träger des öffentlichen Rechts			
3432	Kapitaltransferzahlungen an Beteiligungen			
3433	Kapitaltransferzahlungen an Unternehmen (Finanzunternehmen)			
3434	Kapitaltransferzahlungen an Haushalte und Organisationen ohne Erwerbscharakter			
3435	Kapitaltransferzahlungen an das Ausland			
34	Summe Auszahlungen investive Gebarung	0,00		
SA2	Saldo (2) Geldfluss aus der Investiven Gebarung (33 – 34)	0,00		
SA3	Saldo (3) Nettofinanzierungssaldo (Saldo 1 + Saldo 2)	-170.900,00		
351	Einzahlungen aus der Aufnahme von Finanzschulden	0,00		
3511	Einzahlungen aus empfangenen Darlehen von öffentlichen Körperschaften und Rechtsträgern			
3512	Einzahlungen aus empfangenen Darlehen von Beteiligungen			
3513	Einzahlungen aus empfangenen Darlehen von Unternehmen und privaten Haushalten			
3514	Einzahlungen aus Finanzschulden (Finanzunternehmen)			
353	Einzahlungen infolge eines Kapitaltausch bei derivativen Finanzinstrumenten mit Grundgeschäft	0,00		
3530	Einzahlungen infolge eines Kapitaltausch bei derivativen Finanzinstrumenten mit Grundgeschäft			
355	Einzahlungen aus dem Abgang von Finanzinstrumenten	0,00		
3550	Einzahlungen aus dem Abgang von Finanzinstrumenten			
35	Summe Einzahlungen aus der Finanzierungstätigkeit	0,00		
361	Auszahlungen aus der Tilgung von Finanzschulden	0,00		
3611	Auszahlungen aus empfangenen Darlehen von öffentlichen Körperschaften und Rechtsträgern			

Soziale Wohlfahrt und Wohnbauförderung (Gruppe 4)

MVAG	Mittelverwendungs- und aufbringungsgruppen (1. und 2. Ebene)	VA 2020	VA 2019	RA 2018
3612	Auszahlungen aus empfangenen Darlehen von Beteiligungen			
3613	Auszahlungen aus empfangenen Darlehen von Unternehmen und privaten Haushalten			
3614	Auszahlungen aus Finanzschulden			
3615	Auszahlung aus der Rückzahlung von Leasingverbindlichkeiten			
363	Auszahlungen infolge eines Kapitaltausch bei derivativen Finanzinstrumenten mit Grundgeschäft	0,00		
3630	Auszahlungen infolge eines Kapitaltausch bei derivativen Finanzinstrumenten mit Grundgeschäft			
365	Auszahlungen für den Erwerb von Finanzinstrumenten	0,00		
3650	Auszahlungen für den Erwerb von Finanzinstrumenten			
36	Summe Auszahlungen aus der Finanzierungstätigkeit	0,00		
SA4	Saldo (4) Geldfluss aus der Finanzierungstätigkeit (35 – 36)	0,00		
SA5	Saldo (5) Geldfluss aus der voranschlagswirksamen Gebarung (Saldo 3 + Saldo 4)	-170.900,00		

Gesundheit (Gruppe 5)

MVAG	Mittelverwendungs- und aufbringungsgruppen (1. und 2. Ebene)	VA 2020	VA 2019	RA 2018
311	Einzahlungen aus der operativen Verwaltungstätigkeit	7.100,00		
3111	Einzahlungen aus eigenen Abgaben			
3112	Einzahlungen aus Ertragsanteilen			
3113	Einzahlungen aus Gebühren			
3114	Einzahlungen aus Leistungen	4.900,00		
3115	Einzahlungen aus Besitz und wirtschaftlicher Tätigkeit	200,00		
3116	Einzahlungen aus Veräußerung von geringwertigen Wirtschaftsgütern (GWG) und sonstige Einzahlungen	2.000,00		
312	Einzahlungen aus Transfers (ohne Kapitaltransfers)	0,00		
3121	Transferzahlungen von Trägern des öffentlichen Rechts			
3122	Transferzahlungen von Beteiligungen			
3123	Transferzahlungen von Unternehmen (inkl. Finanzunternehmen)			
3124	Transferzahlungen von Haushalte und Organisationen ohne Erwerbscharakter			
3125	Transferzahlungen vom Ausland			
3126	Investitions- und Tilgungszuschüsse zwischen Unternehmungen und Betrieben der Gebietskörperschaft und der Gebietskörperschaft			
313	Einzahlungen aus Finanzerträgen	0,00		
3131	Einzahlungen aus Zinserträgen			
3133	Einzahlungen aus Gewinnentnahmen von marktbestimmten Betrieben			
3134	Sonstige Einzahlungen aus Finanzerträgen			
3135	Einzahlungen aus Dividenden/Gewinnausschüttungen			
31	Summe Einzahlungen operative Gebarung	7.100,00		
321	Auszahlungen aus Personalaufwand	300,00		
3211	Auszahlungen für Personalaufwand Bezüge, Nebengebühren, und Mehrleistungsvergütungen)	300,00		
3212	Auszahlungen für gesetzliche und freiwillige Sozialaufwendungen			
3213	Auszahlungen aus sonstigem Personalaufwand			
322	Auszahlungen aus Sachaufwand (ohne Transferaufwand)	2.800,00		
3221	Auszahlungen für Gebrauchs- und Verbrauchsgüter, Handelswaren	400,00		
3222	Auszahlungen für Verwaltungs- und Betriebsaufwand			
3223	Auszahlungen für Leasing- und Mietaufwand			
3224	Auszahlungen für Instandhaltung			
3225	Sonstige Auszahlungen aus Sachaufwand	2.400,00		
323	Auszahlungen aus Transfers (ohne Kapitaltransfers)	284.400,00		
3231	Transferzahlungen an Träger des öffentlichen Rechts	272.800,00		
3232	Transferzahlungen an Beteiligungen			
3233	Transferzahlungen an Unternehmen (inkl. Finanzunternehmen)			

Gesundheit (Gruppe 5)

MVAG	Mittelverwendungs- und aufbringungsgruppen (1. und 2. Ebene)	VA 2020	VA 2019	RA 2018
3234	Transferzahlungen an Haushalte und Organisationen ohne Erwerbscharakter	11.600,00		
3235	Transferzahlungen an das Ausland			
3236	Investitions- und Tilgungszuschüsse zwischen Unternehmungen und Betrieben der Gebietskörperschaft und der Gebietskörperschaft			
324	Auszahlungen aus Finanzaufwand	0,00		
3241	Auszahlungen für Zinsaufwand, für Finanzierungsleasing, für Forderungskauf, für Finanzschulden und derivative Finanzinstrumente m			
3242	Auszahlungen für Zinsen aus derivativen Finanzinstrumenten ohne Grundgeschäft			
3243	Auszahlung aus Gewinnentnahmen von marktbestimmten Betrieben			
3244	Sonstige Auszahlungen aus Finanzaufwendungen			
32	Summe Auszahlungen operative Gebarung	287.500,00		
SA1	Saldo (1) Geldfluss aus der Operativen Gebarung (31 – 32)	-280.400,00		
331	Einzahlungen aus der Investitionstätigkeit	0,00		
3311	Einzahlungen aus der Veräußerung von immateriellem Vermögen			
3312	Einzahlungen aus der Veräußerung von Grundstücken und Grundstückeinrichtungen			
3313	Einzahlungen aus der Veräußerung von Gebäuden und Bauten			
3314	Einzahlungen aus der Veräußerung von technischen Anlagen, Fahrzeuge und Maschinen			
3315	Einzahlungen aus der Veräußerung von Amts-, Betriebs- und Geschäftsausstattung			
3316	Einzahlungen aus der Veräußerung von Kulturgütern			
3317	Einzahlungen aus der Veräußerung von Beteiligungen			
332	Einzahlungen aus der Rückzahlung von Darlehen sowie gewährten Vorschüssen	0,00		
3321	Einzahlungen aus Darlehen an Träger des öffentlichen Rechts			
3322	Einzahlungen aus Darlehen an Beteiligungen			
3323	Einzahlungen aus Darlehen an Unternehmen und Haushalte			
3325	Einzahlungen aus Vorschüssen und Anzahlungen			
333	Einzahlungen aus Kapitaltransfers	0,00		
3331	Kapitaltransferzahlungen von Trägern des öffentlichen Rechts			
3332	Kapitaltransferzahlungen von Beteiligungen			
3333	Kapitaltransferzahlungen von Unternehmen			
3334	Kapitaltransferzahlungen von Haushalten und Organisationen ohne Erwerbscharakter			
3335	Kapitaltransferzahlungen vom Ausland			
33	Summe Einzahlungen investive Gebarung	0,00		
341	Auszahlungen aus der Investitionstätigkeit	0,00		
3411	Auszahlungen für den Erwerb von immateriellem Vermögen			
3412	Auszahlungen für den Erwerb von Grundstücken und Grundstückseinrichtungen			
3413	Auszahlungen für den Erwerb von Gebäuden und Bauten			

Gesundheit (Gruppe 5)

MVAG	Mittelverwendungs- und aufbringungsgruppen (1. und 2. Ebene)	VA 2020	VA 2019	RA 2018
3414	Auszahlungen für den Erwerb von technischen Anlagen, Fahrzeuge und Maschinen			
3415	Auszahlungen für den Erwerb von Amts-, Betriebs- und Geschäftsausstattung			
3416	Auszahlungen für den Erwerb von Kulturgütern			
3417	Auszahlungen für den Erwerb von Beteiligungen			
342	Auszahlungen von gewährten Darlehen sowie gewährten Vorschüssen	0,00		
3421	Auszahlung von Darlehen an Träger des öffentlichen Rechts			
3422	Auszahlung von Darlehen an Beteiligungen			
3423	Auszahlung von Darlehen an Unternehmen und Haushalte			
3424				
3425	Auszahlungen von Vorschüssen und Anzahlungen			
343	Auszahlungen aus Kapitaltransfers	0,00		
3431	Kapitaltransferzahlungen an Träger des öffentlichen Rechts			
3432	Kapitaltransferzahlungen an Beteiligungen			
3433	Kapitaltransferzahlungen an Unternehmen (Finanzunternehmen)			
3434	Kapitaltransferzahlungen an Haushalte und Organisationen ohne Erwerbscharakter			
3435	Kapitaltransferzahlungen an das Ausland			
34	Summe Auszahlungen investive Gebarung	0,00		
SA2	Saldo (2) Geldfluss aus der Investiven Gebarung (33 – 34)	0,00		
SA3	Saldo (3) Nettofinanzierungssaldo (Saldo 1 + Saldo 2)	-280.400,00		
351	Einzahlungen aus der Aufnahme von Finanzschulden	0,00		
3511	Einzahlungen aus empfangenen Darlehen von öffentlichen Körperschaften und Rechtsträgern			
3512	Einzahlungen aus empfangenen Darlehen von Beteiligungen			
3513	Einzahlungen aus empfangenen Darlehen von Unternehmen und privaten Haushalten			
3514	Einzahlungen aus Finanzschulden (Finanzunternehmen)			
353	Einzahlungen infolge eines Kapitaltausch bei derivativen Finanzinstrumenten mit Grundgeschäft	0,00		
3530	Einzahlungen infolge eines Kapitaltausch bei derivativen Finanzinstrumenten mit Grundgeschäft			
355	Einzahlungen aus dem Abgang von Finanzinstrumenten	0,00		
3550	Einzahlungen aus dem Abgang von Finanzinstrumenten			
35	Summe Einzahlungen aus der Finanzierungstätigkeit	0,00		
361	Auszahlungen aus der Tilgung von Finanzschulden	0,00		
3611	Auszahlungen aus empfangenen Darlehen von öffentlichen Körperschaften und Rechtsträgern			

Gesundheit (Gruppe 5)

MVAG	Mittelverwendungs- und aufbringungsgruppen (1. und 2. Ebene)	VA 2020	VA 2019	RA 2018
3612	Auszahlungen aus empfangenen Darlehen von Beteiligungen			
3613	Auszahlungen aus empfangenen Darlehen von Unternehmen und privaten Haushalten			
3614	Auszahlungen aus Finanzschulden			
3615	Auszahlung aus der Rückzahlung von Leasingverbindlichkeiten			
363	Auszahlungen infolge eines Kapitaltausch bei derivativen Finanzinstrumenten mit Grundgeschäft	0,00		
3630	Auszahlungen infolge eines Kapitaltausch bei derivativen Finanzinstrumenten mit Grundgeschäft			
365	Auszahlungen für den Erwerb von Finanzinstrumenten	0,00		
3650	Auszahlungen für den Erwerb von Finanzinstrumenten			
36	Summe Auszahlungen aus der Finanzierungstätigkeit	0,00		
SA4	Saldo (4) Geldfluss aus der Finanzierungstätigkeit (35 – 36)	0,00		
SA5	Saldo (5) Geldfluss aus der voranschlagswirksamen Gebarung (Saldo 3 + Saldo 4)	-280.400,00		

Straßen- und Wasserbau, Verkehr (Gruppe 6)

MVAG	Mittelverwendungs- und aufbringungsgruppen (1. und 2. Ebene)	VA 2020	VA 2019	RA 2018
311	Einzahlungen aus der operativen Verwaltungstätigkeit	0,00		
3111	Einzahlungen aus eigenen Abgaben			
3112	Einzahlungen aus Ertragsanteilen			
3113	Einzahlungen aus Gebühren			
3114	Einzahlungen aus Leistungen			
3115	Einzahlungen aus Besitz und wirtschaftlicher Tätigkeit			
3116	Einzahlungen aus Veräußerung von geringwertigen Wirtschaftsgütern (GWG) und sonstige Einzahlungen			
312	Einzahlungen aus Transfers (ohne Kapitaltransfers)	135.300,00		
3121	Transferzahlungen von Trägern des öffentlichen Rechts	135.300,00		
3122	Transferzahlungen von Beteiligungen			
3123	Transferzahlungen von Unternehmen (inkl. Finanzunternehmen)			
3124	Transferzahlungen von Haushalte und Organisationen ohne Erwerbscharakter			
3125	Transferzahlungen vom Ausland			
3126	Investitions- und Tilgungszuschüsse zwischen Unternehmungen und Betrieben der Gebietskörperschaft und der Gebietskörperschaft			
313	Einzahlungen aus Finanzerträgen	0,00		
3131	Einzahlungen aus Zinserträgen			
3133	Einzahlungen aus Gewinnentnahmen von marktbestimmten Betrieben			
3134	Sonstige Einzahlungen aus Finanzerträgen			
3135	Einzahlungen aus Dividenden/Gewinnausschüttungen			
31	Summe Einzahlungen operative Gebarung	135.300,00		
321	Auszahlungen aus Personalaufwand	0,00		
3211	Auszahlungen für Personalaufwand Bezüge, Nebengebühren, und Mehrleistungsvergütungen)			
3212	Auszahlungen für gesetzliche und freiwillige Sozialaufwendungen			
3213	Auszahlungen aus sonstigem Personalaufwand			
322	Auszahlungen aus Sachaufwand (ohne Transferaufwand)	138.400,00		
3221	Auszahlungen für Gebrauchs- und Verbrauchsgüter, Handelswaren			
3222	Auszahlungen für Verwaltungs- und Betriebsaufwand			
3223	Auszahlungen für Leasing- und Mietaufwand	800,00		
3224	Auszahlungen für Instandhaltung	136.000,00		
3225	Sonstige Auszahlungen aus Sachaufwand	1.600,00		
323	Auszahlungen aus Transfers (ohne Kapitaltransfers)	0,00		
3231	Transferzahlungen an Träger des öffentlichen Rechts			
3232	Transferzahlungen an Beteiligungen			
3233	Transferzahlungen an Unternehmen (inkl. Finanzunternehmen)			

Straßen- und Wasserbau, Verkehr (Gruppe 6)

MVAG	Mittelverwendungs- und aufbringungsgruppen (1. und 2. Ebene)	VA 2020	VA 2019	RA 2018
3234	Transferzahlungen an Haushalte und Organisationen ohne Erwerbscharakter			
3235	Transferzahlungen an das Ausland			
3236	Investitions- und Tilgungszuschüsse zwischen Unternehmungen und Betrieben der Gebietskörperschaft und der Gebietskörperschaft			
324	Auszahlungen aus Finanzaufwand	300,00		
3241	Auszahlungen für Zinsaufwand, für Finanzierungsleasing, für Forderungskauf, für Finanzschulden und derivative Finanzinstrumente m	300,00		
3242	Auszahlungen für Zinsen aus derivativen Finanzinstrumenten ohne Grundgeschäft			
3243	Auszahlung aus Gewinnentnahmen von marktbestimmten Betrieben			
3244	Sonstige Auszahlungen aus Finanzaufwendungen			
32	Summe Auszahlungen operative Gebarung	138.700,00		
SA1	Saldo (1) Geldfluss aus der Operativen Gebarung (31 – 32)	-3.400,00		
331	Einzahlungen aus der Investitionstätigkeit	0,00		
3311	Einzahlungen aus der Veräußerung von immateriellem Vermögen			
3312	Einzahlungen aus der Veräußerung von Grundstücken und Grundstückeinrichtungen			
3313	Einzahlungen aus der Veräußerung von Gebäuden und Bauten			
3314	Einzahlungen aus der Veräußerung von technischen Anlagen, Fahrzeuge und Maschinen			
3315	Einzahlungen aus der Veräußerung von Amts-, Betriebs- und Geschäftsausstattung			
3316	Einzahlungen aus der Veräußerung von Kulturgütern			
3317	Einzahlungen aus der Veräußerung von Beteiligungen			
332	Einzahlungen aus der Rückzahlung von Darlehen sowie gewährten Vorschüssen	0,00		
3321	Einzahlungen aus Darlehen an Träger des öffentlichen Rechts			
3322	Einzahlungen aus Darlehen an Beteiligungen			
3323	Einzahlungen aus Darlehen an Unternehmen und Haushalte			
3325	Einzahlungen aus Vorschüssen und Anzahlungen			
333	Einzahlungen aus Kapitaltransfers	0,00		
3331	Kapitaltransferzahlungen von Trägern des öffentlichen Rechts			
3332	Kapitaltransferzahlungen von Beteiligungen			
3333	Kapitaltransferzahlungen von Unternehmen			
3334	Kapitaltransferzahlungen von Haushalten und Organisationen ohne Erwerbscharakter			
3335	Kapitaltransferzahlungen vom Ausland			
33	Summe Einzahlungen investive Gebarung	0,00		
341	Auszahlungen aus der Investitionstätigkeit	1.000,00		
3411	Auszahlungen für den Erwerb von immateriellem Vermögen			
3412	Auszahlungen für den Erwerb von Grundstücken und Grundstückseinrichtungen	1.000,00		
3413	Auszahlungen für den Erwerb von Gebäuden und Bauten			

Straßen- und Wasserbau, Verkehr (Gruppe 6)

MVAG	Mittelverwendungs- und aufbringungsgruppen (1. und 2. Ebene)	VA 2020	VA 2019	RA 2018
3414	Auszahlungen für den Erwerb von technischen Anlagen, Fahrzeuge und Maschinen			
3415	Auszahlungen für den Erwerb von Amts-, Betriebs- und Geschäftsausstattung			
3416	Auszahlungen für den Erwerb von Kulturgütern			
3417	Auszahlungen für den Erwerb von Beteiligungen			
342	Auszahlungen von gewährten Darlehen sowie gewährten Vorschüssen	0,00		
3421	Auszahlung von Darlehen an Träger des öffentlichen Rechts			
3422	Auszahlung von Darlehen an Beteiligungen			
3423	Auszahlung von Darlehen an Unternehmen und Haushalte			
3424				
3425	Auszahlungen von Vorschüssen und Anzahlungen			
343	Auszahlungen aus Kapitaltransfers	0,00		
3431	Kapitaltransferzahlungen an Träger des öffentlichen Rechts			
3432	Kapitaltransferzahlungen an Beteiligungen			
3433	Kapitaltransferzahlungen an Unternehmen (Finanzunternehmen)			
3434	Kapitaltransferzahlungen an Haushalte und Organisationen ohne Erwerbscharakter			
3435	Kapitaltransferzahlungen an das Ausland			
34	Summe Auszahlungen investive Gebarung	1.000,00		
SA2	Saldo (2) Geldfluss aus der Investiven Gebarung (33 – 34)	-1.000,00		
SA3	Saldo (3) Nettofinanzierungssaldo (Saldo 1 + Saldo 2)	-4.400,00		
351	Einzahlungen aus der Aufnahme von Finanzschulden	0,00		
3511	Einzahlungen aus empfangenen Darlehen von öffentlichen Körperschaften und Rechtsträgern			
3512	Einzahlungen aus empfangenen Darlehen von Beteiligungen			
3513	Einzahlungen aus empfangenen Darlehen von Unternehmen und privaten Haushalten			
3514	Einzahlungen aus Finanzschulden (Finanzunternehmen)			
353	Einzahlungen infolge eines Kapitaltausch bei derivativen Finanzinstrumenten mit Grundgeschäft	0,00		
3530	Einzahlungen infolge eines Kapitaltausch bei derivativen Finanzinstrumenten mit Grundgeschäft			
355	Einzahlungen aus dem Abgang von Finanzinstrumenten	0,00		
3550	Einzahlungen aus dem Abgang von Finanzinstrumenten			
35	Summe Einzahlungen aus der Finanzierungstätigkeit	0,00		
361	Auszahlungen aus der Tilgung von Finanzschulden	7.000,00		
3611	Auszahlungen aus empfangenen Darlehen von öffentlichen Körperschaften und Rechtsträgern			

Straßen- und Wasserbau, Verkehr (Gruppe 6)

MVAG	Mittelverwendungs- und aufbringungsgruppen (1. und 2. Ebene)	VA 2020	VA 2019	RA 2018
3612	Auszahlungen aus empfangenen Darlehen von Beteiligungen			
3613	Auszahlungen aus empfangenen Darlehen von Unternehmen und privaten Haushalten			
3614	Auszahlungen aus Finanzschulden	7.000,00		
3615	Auszahlung aus der Rückzahlung von Leasingverbindlichkeiten			
363	Auszahlungen infolge eines Kapitaltausch bei derivativen Finanzinstrumenten mit Grundgeschäft	0,00		
3630	Auszahlungen infolge eines Kapitaltausch bei derivativen Finanzinstrumenten mit Grundgeschäft			
365	Auszahlungen für den Erwerb von Finanzinstrumenten	0,00		
3650	Auszahlungen für den Erwerb von Finanzinstrumenten			
36	Summe Auszahlungen aus der Finanzierungstätigkeit	7.000,00		
SA4	Saldo (4) Geldfluss aus der Finanzierungstätigkeit (35 – 36)	-7.000,00		
SA5	Saldo (5) Geldfluss aus der voranschlagswirksamen Gebarung (Saldo 3 + Saldo 4)	-11.400,00		

Wirtschaftsförderung (Gruppe 7)

MVAG	Mittelverwendungs- und aufbringungsgruppen (1. und 2. Ebene)	VA 2020	VA 2019	RA 2018
311	Einzahlungen aus der operativen Verwaltungstätigkeit	22.700,00		
3111	Einzahlungen aus eigenen Abgaben			
3112	Einzahlungen aus Ertragsanteilen			
3113	Einzahlungen aus Gebühren			
3114	Einzahlungen aus Leistungen			
3115	Einzahlungen aus Besitz und wirtschaftlicher Tätigkeit	200,00		
3116	Einzahlungen aus Veräußerung von geringwertigen Wirtschaftsgütern (GWG) und sonstige Einzahlungen	22.500,00		
312	Einzahlungen aus Transfers (ohne Kapitaltransfers)	17.500,00		
3121	Transferzahlungen von Trägern des öffentlichen Rechts	17.500,00		
3122	Transferzahlungen von Beteiligungen			
3123	Transferzahlungen von Unternehmen (inkl. Finanzunternehmen)			
3124	Transferzahlungen von Haushalte und Organisationen ohne Erwerbscharakter			
3125	Transferzahlungen vom Ausland			
3126	Investitions- und Tilgungszuschüsse zwischen Unternehmungen und Betrieben der Gebietskörperschaft und der Gebietskörperschaft			
313	Einzahlungen aus Finanzerträgen	0,00		
3131	Einzahlungen aus Zinserträgen			
3133	Einzahlungen aus Gewinnentnahmen von marktbestimmten Betrieben			
3134	Sonstige Einzahlungen aus Finanzerträgen			
3135	Einzahlungen aus Dividenden/Gewinnausschüttungen			
31	Summe Einzahlungen operative Gebarung	40.200,00		
321	Auszahlungen aus Personalaufwand	0,00		
3211	Auszahlungen für Personalaufwand Bezüge, Nebengebühren, und Mehrleistungsvergütungen)			
3212	Auszahlungen für gesetzliche und freiwillige Sozialaufwendungen			
3213	Auszahlungen aus sonstigem Personalaufwand			
322	Auszahlungen aus Sachaufwand (ohne Transferaufwand)	56.800,00		
3221	Auszahlungen für Gebrauchs- und Verbrauchsgüter, Handelswaren			
3222	Auszahlungen für Verwaltungs- und Betriebsaufwand			
3223	Auszahlungen für Leasing- und Mietaufwand			
3224	Auszahlungen für Instandhaltung	46.000,00		
3225	Sonstige Auszahlungen aus Sachaufwand	10.800,00		
323	Auszahlungen aus Transfers (ohne Kapitaltransfers)	14.200,00		
3231	Transferzahlungen an Träger des öffentlichen Rechts			
3232	Transferzahlungen an Beteiligungen			
3233	Transferzahlungen an Unternehmen (inkl. Finanzunternehmen)	2.200,00		

Wirtschaftsförderung (Gruppe 7)

MVAG	Mittelverwendungs- und aufbringungsgruppen (1. und 2. Ebene)	VA 2020	VA 2019	RA 2018
3234	Transferzahlungen an Haushalte und Organisationen ohne Erwerbscharakter	12.000,00		
3235	Transferzahlungen an das Ausland			
3236	Investitions- und Tilgungszuschüsse zwischen Unternehmungen und Betrieben der Gebietskörperschaft und der Gebietskörperschaft			
324	Auszahlungen aus Finanzaufwand	0,00		
3241	Auszahlungen für Zinsaufwand, für Finanzierungsleasing, für Forderungskauf, für Finanzschulden und derivative Finanzinstrumente m			
3242	Auszahlungen für Zinsen aus derivativen Finanzinstrumenten ohne Grundgeschäft			
3243	Auszahlung aus Gewinnentnahmen von marktbestimmten Betrieben			
3244	Sonstige Auszahlungen aus Finanzaufwendungen			
32	Summe Auszahlungen operative Gebarung	71.000,00		
SA1	Saldo (1) Geldfluss aus der Operativen Gebarung (31 – 32)	-30.800,00		
331	Einzahlungen aus der Investitionstätigkeit	0,00		
3311	Einzahlungen aus der Veräußerung von immateriellem Vermögen			
3312	Einzahlungen aus der Veräußerung von Grundstücken und Grundstückeinrichtungen			
3313	Einzahlungen aus der Veräußerung von Gebäuden und Bauten			
3314	Einzahlungen aus der Veräußerung von technischen Anlagen, Fahrzeuge und Maschinen			
3315	Einzahlungen aus der Veräußerung von Amts-, Betriebs- und Geschäftsausstattung			
3316	Einzahlungen aus der Veräußerung von Kulturgütern			
3317	Einzahlungen aus der Veräußerung von Beteiligungen			
332	Einzahlungen aus der Rückzahlung von Darlehen sowie gewährten Vorschüssen	0,00		
3321	Einzahlungen aus Darlehen an Träger des öffentlichen Rechts			
3322	Einzahlungen aus Darlehen an Beteiligungen			
3323	Einzahlungen aus Darlehen an Unternehmen und Haushalte			
3325	Einzahlungen aus Vorschüssen und Anzahlungen			
333	Einzahlungen aus Kapitaltransfers	6.000,00		
3331	Kapitaltransferzahlungen von Trägern des öffentlichen Rechts			
3332	Kapitaltransferzahlungen von Beteiligungen			
3333	Kapitaltransferzahlungen von Unternehmen			
3334	Kapitaltransferzahlungen von Haushalten und Organisationen ohne Erwerbscharakter	6.000,00		
3335	Kapitaltransferzahlungen vom Ausland			
33	Summe Einzahlungen investive Gebarung	6.000,00		
341	Auszahlungen aus der Investitionstätigkeit	0,00		
3411	Auszahlungen für den Erwerb von immateriellem Vermögen			
3412	Auszahlungen für den Erwerb von Grundstücken und Grundstückseinrichtungen			
3413	Auszahlungen für den Erwerb von Gebäuden und Bauten			

Wirtschaftsförderung (Gruppe 7)

MVAG	Mittelverwendungs- und aufbringungsgruppen (1. und 2. Ebene)	VA 2020	VA 2019	RA 2018
3414	Auszahlungen für den Erwerb von technischen Anlagen, Fahrzeuge und Maschinen			
3415	Auszahlungen für den Erwerb von Amts-, Betriebs- und Geschäftsausstattung			
3416	Auszahlungen für den Erwerb von Kulturgütern			
3417	Auszahlungen für den Erwerb von Beteiligungen			
342	Auszahlungen von gewährten Darlehen sowie gewährten Vorschüssen	0,00		
3421	Auszahlung von Darlehen an Träger des öffentlichen Rechts			
3422	Auszahlung von Darlehen an Beteiligungen			
3423	Auszahlung von Darlehen an Unternehmen und Haushalte			
3424				
3425	Auszahlungen von Vorschüssen und Anzahlungen			
343	Auszahlungen aus Kapitaltransfers	0,00		
3431	Kapitaltransferzahlungen an Träger des öffentlichen Rechts			
3432	Kapitaltransferzahlungen an Beteiligungen			
3433	Kapitaltransferzahlungen an Unternehmen (Finanzunternehmen)			
3434	Kapitaltransferzahlungen an Haushalte und Organisationen ohne Erwerbscharakter			
3435	Kapitaltransferzahlungen an das Ausland			
34	Summe Auszahlungen investive Gebarung	0,00		
SA2	Saldo (2) Geldfluss aus der Investiven Gebarung (33 – 34)	6.000,00		
SA3	Saldo (3) Nettofinanzierungssaldo (Saldo 1 + Saldo 2)	-24.800,00		
351	Einzahlungen aus der Aufnahme von Finanzschulden	0,00		
3511	Einzahlungen aus empfangenen Darlehen von öffentlichen Körperschaften und Rechtsträgern			
3512	Einzahlungen aus empfangenen Darlehen von Beteiligungen			
3513	Einzahlungen aus empfangenen Darlehen von Unternehmen und privaten Haushalten			
3514	Einzahlungen aus Finanzschulden (Finanzunternehmen)			
353	Einzahlungen infolge eines Kapitaltausch bei derivativen Finanzinstrumenten mit Grundgeschäft	0,00		
3530	Einzahlungen infolge eines Kapitaltausch bei derivativen Finanzinstrumenten mit Grundgeschäft			
355	Einzahlungen aus dem Abgang von Finanzinstrumenten	0,00		
3550	Einzahlungen aus dem Abgang von Finanzinstrumenten			
35	Summe Einzahlungen aus der Finanzierungstätigkeit	0,00		
361	Auszahlungen aus der Tilgung von Finanzschulden	0,00		
3611	Auszahlungen aus empfangenen Darlehen von öffentlichen Körperschaften und Rechtsträgern			

Wirtschaftsförderung (Gruppe 7)

MVAG	Mittelverwendungs- und aufbringungsgruppen (1. und 2. Ebene)	VA 2020	VA 2019	RA 2018
3612	Auszahlungen aus empfangenen Darlehen von Beteiligungen			
3613	Auszahlungen aus empfangenen Darlehen von Unternehmen und privaten Haushalten			
3614	Auszahlungen aus Finanzschulden			
3615	Auszahlung aus der Rückzahlung von Leasingverbindlichkeiten			
363	Auszahlungen infolge eines Kapitaltausch bei derivativen Finanzinstrumenten mit Grundgeschäft	0,00		
3630	Auszahlungen infolge eines Kapitaltausch bei derivativen Finanzinstrumenten mit Grundgeschäft			
365	Auszahlungen für den Erwerb von Finanzinstrumenten	0,00		
3650	Auszahlungen für den Erwerb von Finanzinstrumenten			
36	Summe Auszahlungen aus der Finanzierungstätigkeit	0,00		
SA4	Saldo (4) Geldfluss aus der Finanzierungstätigkeit (35 – 36)	0,00		
SA5	Saldo (5) Geldfluss aus der voranschlagswirksamen Gebarung (Saldo 3 + Saldo 4)	-24.800,00		

Dienstleistungen (Gruppe 8)

MVAG	Mittelverwendungs- und aufbringungsgruppen (1. und 2. Ebene)	VA 2020	VA 2019	RA 2018
311	Einzahlungen aus der operativen Verwaltungstätigkeit	450.700,00		
3111	Einzahlungen aus eigenen Abgaben			
3112	Einzahlungen aus Ertragsanteilen			
3113	Einzahlungen aus Gebühren	278.600,00		
3114	Einzahlungen aus Leistungen	9.600,00		
3115	Einzahlungen aus Besitz und wirtschaftlicher Tätigkeit	17.800,00		
3116	Einzahlungen aus Veräußerung von geringwertigen Wirtschaftsgütern (GWG) und sonstige Einzahlungen	144.700,00		
312	Einzahlungen aus Transfers (ohne Kapitaltransfers)	340.700,00		
3121	Transferzahlungen von Trägern des öffentlichen Rechts	340.700,00		
3122	Transferzahlungen von Beteiligungen			
3123	Transferzahlungen von Unternehmen (inkl. Finanzunternehmen)			
3124	Transferzahlungen von Haushalte und Organisationen ohne Erwerbscharakter			
3125	Transferzahlungen vom Ausland			
3126	Investitions- und Tilgungszuschüsse zwischen Unternehmungen und Betrieben der Gebietskörperschaft und der Gebietskörperschaft			
313	Einzahlungen aus Finanzerträgen	0,00		
3131	Einzahlungen aus Zinserträgen			
3133	Einzahlungen aus Gewinnentnahmen von marktbestimmten Betrieben			
3134	Sonstige Einzahlungen aus Finanzerträgen			
3135	Einzahlungen aus Dividenden/Gewinnausschüttungen			
31	Summe Einzahlungen operative Gebarung	791.400,00		
321	Auszahlungen aus Personalaufwand	144.000,00		
3211	Auszahlungen für Personalaufwand Bezüge, Nebengebühren, und Mehrleistungsvergütungen)	116.200,00		
3212	Auszahlungen für gesetzliche und freiwillige Sozialaufwendungen	27.800,00		
3213	Auszahlungen aus sonstigem Personalaufwand			
322	Auszahlungen aus Sachaufwand (ohne Transferaufwand)	106.900,00		
3221	Auszahlungen für Gebrauchs- und Verbrauchsgüter, Handelswaren	23.200,00		
3222	Auszahlungen für Verwaltungs- und Betriebsaufwand	37.200,00		
3223	Auszahlungen für Leasing- und Mietaufwand			
3224	Auszahlungen für Instandhaltung	37.800,00		
3225	Sonstige Auszahlungen aus Sachaufwand	8.700,00		
323	Auszahlungen aus Transfers (ohne Kapitaltransfers)	4.500,00		
3231	Transferzahlungen an Träger des öffentlichen Rechts	4.500,00		
3232	Transferzahlungen an Beteiligungen			
3233	Transferzahlungen an Unternehmen (inkl. Finanzunternehmen)			

Dienstleistungen (Gruppe 8)

MVAG	Mittelverwendungs- und aufbringungsgruppen (1. und 2. Ebene)	VA 2020	VA 2019	RA 2018
3234	Transferzahlungen an Haushalte und Organisationen ohne Erwerbscharakter			
3235	Transferzahlungen an das Ausland			
3236	Investitions- und Tilgungszuschüsse zwischen Unternehmungen und Betrieben der Gebietskörperschaft und der Gebietskörperschaft			
324	Auszahlungen aus Finanzaufwand	24.600,00		
3241	Auszahlungen für Zinsaufwand, für Finanzierungsleasing, für Forderungskauf, für Finanzschulden und derivative Finanzinstrumente m	24.600,00		
3242	Auszahlungen für Zinsen aus derivativen Finanzinstrumenten ohne Grundgeschäft			
3243	Auszahlung aus Gewinnentnahmen von marktbestimmten Betrieben			
3244	Sonstige Auszahlungen aus Finanzaufwendungen			
32	Summe Auszahlungen operative Gebarung	280.000,00		
SA1	Saldo (1) Geldfluss aus der Operativen Gebarung (31 – 32)	511.400,00		
331	Einzahlungen aus der Investitionstätigkeit	0,00		
3311	Einzahlungen aus der Veräußerung von immateriellem Vermögen			
3312	Einzahlungen aus der Veräußerung von Grundstücken und Grundstückeinrichtungen			
3313	Einzahlungen aus der Veräußerung von Gebäuden und Bauten			
3314	Einzahlungen aus der Veräußerung von technischen Anlagen, Fahrzeuge und Maschinen			
3315	Einzahlungen aus der Veräußerung von Amts-, Betriebs- und Geschäftsausstattung			
3316	Einzahlungen aus der Veräußerung von Kulturgütern			
3317	Einzahlungen aus der Veräußerung von Beteiligungen			
332	Einzahlungen aus der Rückzahlung von Darlehen sowie gewährten Vorschüssen	0,00		
3321	Einzahlungen aus Darlehen an Träger des öffentlichen Rechts			
3322	Einzahlungen aus Darlehen an Beteiligungen			
3323	Einzahlungen aus Darlehen an Unternehmen und Haushalte			
3325	Einzahlungen aus Vorschüssen und Anzahlungen			
333	Einzahlungen aus Kapitaltransfers	74.600,00		
3331	Kapitaltransferzahlungen von Trägern des öffentlichen Rechts	46.600,00		
3332	Kapitaltransferzahlungen von Beteiligungen			
3333	Kapitaltransferzahlungen von Unternehmen			
3334	Kapitaltransferzahlungen von Haushalten und Organisationen ohne Erwerbscharakter	28.000,00		
3335	Kapitaltransferzahlungen vom Ausland			
33	Summe Einzahlungen investive Gebarung	74.600,00		
341	Auszahlungen aus der Investitionstätigkeit	931.100,00		
3411	Auszahlungen für den Erwerb von immateriellem Vermögen			
3412	Auszahlungen für den Erwerb von Grundstücken und Grundstückseinrichtungen	912.500,00		
3413	Auszahlungen für den Erwerb von Gebäuden und Bauten			

Dienstleistungen (Gruppe 8)

MVAG	Mittelverwendungs- und aufbringungsgruppen (1. und 2. Ebene)	VA 2020	VA 2019	RA 2018
3414	Auszahlungen für den Erwerb von technischen Anlagen, Fahrzeuge und Maschinen	5.000,00		
3415	Auszahlungen für den Erwerb von Amts-, Betriebs- und Geschäftsausstattung	13.600,00		
3416	Auszahlungen für den Erwerb von Kulturgütern			
3417	Auszahlungen für den Erwerb von Beteiligungen			
342	Auszahlungen von gewährten Darlehen sowie gewährten Vorschüssen	0,00		
3421	Auszahlung von Darlehen an Träger des öffentlichen Rechts			
3422	Auszahlung von Darlehen an Beteiligungen			
3423	Auszahlung von Darlehen an Unternehmen und Haushalte			
3424				
3425	Auszahlungen von Vorschüssen und Anzahlungen			
343	Auszahlungen aus Kapitaltransfers	0,00		
3431	Kapitaltransferzahlungen an Träger des öffentlichen Rechts			
3432	Kapitaltransferzahlungen an Beteiligungen			
3433	Kapitaltransferzahlungen an Unternehmen (Finanzunternehmen)			
3434	Kapitaltransferzahlungen an Haushalte und Organisationen ohne Erwerbscharakter			
3435	Kapitaltransferzahlungen an das Ausland			
34	Summe Auszahlungen investive Gebarung	931.100,00		
SA2	Saldo (2) Geldfluss aus der Investiven Gebarung (33 – 34)	-856.500,00		
SA3	Saldo (3) Nettofinanzierungssaldo (Saldo 1 + Saldo 2)	-345.100,00		
351	Einzahlungen aus der Aufnahme von Finanzschulden	503.600,00		
3511	Einzahlungen aus empfangenen Darlehen von öffentlichen Körperschaften und Rechtsträgern	3.600,00		
3512	Einzahlungen aus empfangenen Darlehen von Beteiligungen			
3513	Einzahlungen aus empfangenen Darlehen von Unternehmen und privaten Haushalten			
3514	Einzahlungen aus Finanzschulden (Finanzunternehmen)	500.000,00		
353	Einzahlungen infolge eines Kapitaltausch bei derivativen Finanzinstrumenten mit Grundgeschäft	0,00		
3530	Einzahlungen infolge eines Kapitaltausch bei derivativen Finanzinstrumenten mit Grundgeschäft			
355	Einzahlungen aus dem Abgang von Finanzinstrumenten	0,00		
3550	Einzahlungen aus dem Abgang von Finanzinstrumenten			
35	Summe Einzahlungen aus der Finanzierungstätigkeit	503.600,00		
361	Auszahlungen aus der Tilgung von Finanzschulden	262.500,00		
3611	Auszahlungen aus empfangenen Darlehen von öffentlichen Körperschaften und Rechtsträgern			

Dienstleistungen (Gruppe 8)

MVAG	Mittelverwendungs- und aufbringungsgruppen (1. und 2. Ebene)	VA 2020	VA 2019	RA 2018
3612	Auszahlungen aus empfangenen Darlehen von Beteiligungen			
3613	Auszahlungen aus empfangenen Darlehen von Unternehmen und privaten Haushalten			
3614	Auszahlungen aus Finanzschulden	262.500,00		
3615	Auszahlung aus der Rückzahlung von Leasingverbindlichkeiten			
363	Auszahlungen infolge eines Kapitaltausch bei derivativen Finanzinstrumenten mit Grundgeschäft	0,00		
3630	Auszahlungen infolge eines Kapitaltausch bei derivativen Finanzinstrumenten mit Grundgeschäft			
365	Auszahlungen für den Erwerb von Finanzinstrumenten	0,00		
3650	Auszahlungen für den Erwerb von Finanzinstrumenten			
36	Summe Auszahlungen aus der Finanzierungstätigkeit	262.500,00		
SA4	Saldo (4) Geldfluss aus der Finanzierungstätigkeit (35 – 36)	241.100,00		
SA5	Saldo (5) Geldfluss aus der voranschlagswirksamen Gebarung (Saldo 3 + Saldo 4)	-104.000,00		

Finanzwirtschaft (Gruppe 9)

MVAG	Mittelverwendungs- und aufbringungsgruppen (1. und 2. Ebene)	VA 2020	VA 2019	RA 2018
311	Einzahlungen aus der operativen Verwaltungstätigkeit	1.252.100,00		
3111	Einzahlungen aus eigenen Abgaben	286.500,00		
3112	Einzahlungen aus Ertragsanteilen	962.000,00		
3113	Einzahlungen aus Gebühren			
3114	Einzahlungen aus Leistungen			
3115	Einzahlungen aus Besitz und wirtschaftlicher Tätigkeit			
3116	Einzahlungen aus Veräußerung von geringwertigen Wirtschaftsgütern (GWG) und sonstige Einzahlungen	3.600,00		
312	Einzahlungen aus Transfers (ohne Kapitaltransfers)	109.800,00		
3121	Transferzahlungen von Trägern des öffentlichen Rechts	109.800,00		
3122	Transferzahlungen von Beteiligungen			
3123	Transferzahlungen von Unternehmen (inkl. Finanzunternehmen)			
3124	Transferzahlungen von Haushalte und Organisationen ohne Erwerbscharakter			
3125	Transferzahlungen vom Ausland			
3126	Investitions- und Tilgungszuschüsse zwischen Unternehmungen und Betrieben der Gebietskörperschaft und der Gebietskörperschaft			
313	Einzahlungen aus Finanzerträgen	400,00		
3131	Einzahlungen aus Zinserträgen	400,00		
3133	Einzahlungen aus Gewinnentnahmen von marktbestimmten Betrieben			
3134	Sonstige Einzahlungen aus Finanzerträgen			
3135	Einzahlungen aus Dividenden/Gewinnausschüttungen			
31	Summe Einzahlungen operative Gebarung	1.362.300,00		
321	Auszahlungen aus Personalaufwand	0,00		
3211	Auszahlungen für Personalaufwand Bezüge, Nebengebühren, und Mehrleistungsvergütungen)			
3212	Auszahlungen für gesetzliche und freiwillige Sozialaufwendungen			
3213	Auszahlungen aus sonstigem Personalaufwand			
322	Auszahlungen aus Sachaufwand (ohne Transferaufwand)	73.200,00		
3221	Auszahlungen für Gebrauchs- und Verbrauchsgüter, Handelswaren			
3222	Auszahlungen für Verwaltungs- und Betriebsaufwand			
3223	Auszahlungen für Leasing- und Mietaufwand			
3224	Auszahlungen für Instandhaltung			
3225	Sonstige Auszahlungen aus Sachaufwand	73.200,00		
323	Auszahlungen aus Transfers (ohne Kapitaltransfers)	3.200,00		
3231	Transferzahlungen an Träger des öffentlichen Rechts	3.200,00		
3232	Transferzahlungen an Beteiligungen			
3233	Transferzahlungen an Unternehmen (inkl. Finanzunternehmen)			

Finanzwirtschaft (Gruppe 9)

MVAG	Mittelverwendungs- und aufbringungsgruppen (1. und 2. Ebene)	VA 2020	VA 2019	RA 2018
3234	Transferzahlungen an Haushalte und Organisationen ohne Erwerbscharakter			
3235	Transferzahlungen an das Ausland			
3236	Investitions- und Tilgungszuschüsse zwischen Unternehmungen und Betrieben der Gebietskörperschaft und der Gebietskörperschaft			
324	Auszahlungen aus Finanzaufwand	1.000,00		
3241	Auszahlungen für Zinsaufwand, für Finanzierungsleasing, für Forderungskauf, für Finanzschulden und derivative Finanzinstrumente m			
3242	Auszahlungen für Zinsen aus derivativen Finanzinstrumenten ohne Grundgeschäft			
3243	Auszahlung aus Gewinnentnahmen von marktbestimmten Betrieben			
3244	Sonstige Auszahlungen aus Finanzaufwendungen	1.000,00		
32	Summe Auszahlungen operative Gebarung	77.400,00		
SA1	Saldo (1) Geldfluss aus der Operativen Gebarung (31 – 32)	1.284.900,00		
331	Einzahlungen aus der Investitionstätigkeit	0,00		
3311	Einzahlungen aus der Veräußerung von immateriellem Vermögen			
3312	Einzahlungen aus der Veräußerung von Grundstücken und Grundstückeinrichtungen			
3313	Einzahlungen aus der Veräußerung von Gebäuden und Bauten			
3314	Einzahlungen aus der Veräußerung von technischen Anlagen, Fahrzeuge und Maschinen			
3315	Einzahlungen aus der Veräußerung von Amts-, Betriebs- und Geschäftsausstattung			
3316	Einzahlungen aus der Veräußerung von Kulturgütern			
3317	Einzahlungen aus der Veräußerung von Beteiligungen			
332	Einzahlungen aus der Rückzahlung von Darlehen sowie gewährten Vorschüssen	0,00		
3321	Einzahlungen aus Darlehen an Träger des öffentlichen Rechts			
3322	Einzahlungen aus Darlehen an Beteiligungen			
3323	Einzahlungen aus Darlehen an Unternehmen und Haushalte			
3325	Einzahlungen aus Vorschüssen und Anzahlungen			
333	Einzahlungen aus Kapitaltransfers	0,00		
3331	Kapitaltransferzahlungen von Trägern des öffentlichen Rechts			
3332	Kapitaltransferzahlungen von Beteiligungen			
3333	Kapitaltransferzahlungen von Unternehmen			
3334	Kapitaltransferzahlungen von Haushalten und Organisationen ohne Erwerbscharakter			
3335	Kapitaltransferzahlungen vom Ausland			
33	Summe Einzahlungen investive Gebarung	0,00		
341	Auszahlungen aus der Investitionstätigkeit	0,00		
3411	Auszahlungen für den Erwerb von immateriellem Vermögen			
3412	Auszahlungen für den Erwerb von Grundstücken und Grundstückseinrichtungen			
3413	Auszahlungen für den Erwerb von Gebäuden und Bauten			

Finanzwirtschaft (Gruppe 9)

MVAG	Mittelverwendungs- und aufbringungsgruppen (1. und 2. Ebene)	VA 2020	VA 2019	RA 2018
3414	Auszahlungen für den Erwerb von technischen Anlagen, Fahrzeuge und Maschinen			
3415	Auszahlungen für den Erwerb von Amts-, Betriebs- und Geschäftsausstattung			
3416	Auszahlungen für den Erwerb von Kulturgütern			
3417	Auszahlungen für den Erwerb von Beteiligungen			
342	Auszahlungen von gewährten Darlehen sowie gewährten Vorschüssen	0,00		
3421	Auszahlung von Darlehen an Träger des öffentlichen Rechts			
3422	Auszahlung von Darlehen an Beteiligungen			
3423	Auszahlung von Darlehen an Unternehmen und Haushalte			
3424				
3425	Auszahlungen von Vorschüssen und Anzahlungen			
343	Auszahlungen aus Kapitaltransfers	0,00		
3431	Kapitaltransferzahlungen an Träger des öffentlichen Rechts			
3432	Kapitaltransferzahlungen an Beteiligungen			
3433	Kapitaltransferzahlungen an Unternehmen (Finanzunternehmen)			
3434	Kapitaltransferzahlungen an Haushalte und Organisationen ohne Erwerbscharakter			
3435	Kapitaltransferzahlungen an das Ausland			
34	Summe Auszahlungen investive Gebarung	0,00		
SA2	Saldo (2) Geldfluss aus der Investiven Gebarung (33 – 34)	0,00		
SA3	Saldo (3) Nettofinanzierungssaldo (Saldo 1 + Saldo 2)	1.284.900,00		
351	Einzahlungen aus der Aufnahme von Finanzschulden	0,00		
3511	Einzahlungen aus empfangenen Darlehen von öffentlichen Körperschaften und Rechtsträgern			
3512	Einzahlungen aus empfangenen Darlehen von Beteiligungen			
3513	Einzahlungen aus empfangenen Darlehen von Unternehmen und privaten Haushalten			
3514	Einzahlungen aus Finanzschulden (Finanzunternehmen)			
353	Einzahlungen infolge eines Kapitaltausch bei derivativen Finanzinstrumenten mit Grundgeschäft	0,00		
3530	Einzahlungen infolge eines Kapitaltausch bei derivativen Finanzinstrumenten mit Grundgeschäft			
355	Einzahlungen aus dem Abgang von Finanzinstrumenten	0,00		
3550	Einzahlungen aus dem Abgang von Finanzinstrumenten			
35	Summe Einzahlungen aus der Finanzierungstätigkeit	0,00		
361	Auszahlungen aus der Tilgung von Finanzschulden	0,00		
3611	Auszahlungen aus empfangenen Darlehen von öffentlichen Körperschaften und Rechtsträgern			

Finanzwirtschaft (Gruppe 9)

MVAG	Mittelverwendungs- und aufbringungsgruppen (1. und 2. Ebene)	VA 2020	VA 2019	RA 2018
3612	Auszahlungen aus empfangenen Darlehen von Beteiligungen			
3613	Auszahlungen aus empfangenen Darlehen von Unternehmen und privaten Haushalten			
3614	Auszahlungen aus Finanzschulden			
3615	Auszahlung aus der Rückzahlung von Leasingverbindlichkeiten			
363	Auszahlungen infolge eines Kapitaltausch bei derivativen Finanzinstrumenten mit Grundgeschäft	0,00		
3630	Auszahlungen infolge eines Kapitaltausch bei derivativen Finanzinstrumenten mit Grundgeschäft			
365	Auszahlungen für den Erwerb von Finanzinstrumenten	0,00		
3650	Auszahlungen für den Erwerb von Finanzinstrumenten			
36	Summe Auszahlungen aus der Finanzierungstätigkeit	0,00		
SA4	Saldo (4) Geldfluss aus der Finanzierungstätigkeit (35 – 36)	0,00		
SA5	Saldo (5) Geldfluss aus der voranschlagswirksamen Gebarung (Saldo 3 + Saldo 4)	1.284.900,00		

Querschnitt (Anlage 5b)

Bezeichnung	Zuordnung der Aufwands- und Ertragsgruppen	Summe Haushalt	davon A 85 - 89	Summe ohne A 85 - 89
I. Querschnitt				
Erträge der operativen Gebarung / Einzahlungen aus Abgaben				
10	Einzahlungen aus eigenen Abgaben	Unterklassen 83 bis 85 ohne Gruppen 852, 858 und 859	286.500,00	286.500,00
11	Erträge aus Ertragsanteilen	Gruppen 858 und 859	962.000,00	962.000,00
12	Gebühren für die Benützung von Gemeindevorrichtungen und -anlagen	Gruppe 852	278.600,00	277.000,00
13	Erträge aus Leistungen	Unterklasse 81 ohne Gruppen 811, 817, 818 und 819	25.600,00	4.800,00
14	Erträge aus Besitz und wirtschaftlicher Tätigkeit	Gruppen 811, 820, 822, 823	24.600,00	24.600,00
15	Transfererträge von Trägern des öffentlichen Rechts	Gruppen 860 bis 863, 888	400.100,00	139.200,00
16	Sonstige Transfererträge	Gruppen 809, 864 bis 868, 880	100,00	100,00
17	Gewinnentnahmen der Gemeinde von Unternehmungen und marktbestimmten Betrieben der Gemeinde (A 85-89)	Gruppe 869 und 879		
18	Erträge aus Veräußerungen und sonstige Erträge	Gruppen 814, 815, 824, 827, 828 und 829	180.200,00	94.000,00
19	Summe 1 (Erträge)		2.157.700,00	515.000,00
Aufwendungen der operativen Gebarung				
20	Personalaufwand	Klasse 5 ohne nicht finanzierungswirksame Konten	366.900,00	56.600,00
21	Pensionen und sonstige Ruhebezüge	Gruppen 760, 761	19.700,00	19.700,00
22	Bezüge der gewählten Organe	Gruppe 721	105.000,00	105.000,00
23	Gebrauchs- und Verbrauchsgüter, Handelswaren	Klasse 4	59.900,00	59.900,00
24	Verwaltungs- und Betriebsaufwand	Klasse 6 ohne Gruppen 650 bis 655, 657, 658, 680 bis 687, 689, 690, 694 bis 699; Unterklassen 70 bis 72 ohne Gruppen 706 und 721; Gruppe 790	594.800,00	63.800,00
25	Zinsen für Finanzschulden	Gruppen 650, 651, 653 und 657	28.600,00	22.100,00
26	Laufende Transfers an Träger des öffentlichen Rechts	Gruppen 750 bis 754	544.300,00	4.500,00
27	Sonstige laufende Transfers	Gruppen 755 bis 757, 759, 764, 768, 780 und 781	101.700,00	101.700,00
28	Gewinnentnahmen der Gemeinde von Unternehmungen und marktbestimmten Betrieben der Gemeinde (A 85-89)	Gruppe 769		
29	Summe 2 (Aufwendungen)		1.820.900,00	147.000,00
91	SALDO 1: Ergebnis der operativen Gebarung	Summe 1 minus Summe 2	336.800,00	368.000,00
				-31.200,00

Bezeichnung	Zuordnung Abgang/Zugang zu den Bestandskonten und der Kapitaltransferkonten	Summe Haushalt	davon A 85 - 89	Summe ohne A 85 - 89
Vermögensgebarung mit Kapitaltransfers ohne Finanztransaktionen				
30	Veräußerung von unbeweglichem Vermögen			
	Unterklassen 00, 01, 05 und 06; Gruppen 801, 802 und 805 (bei unbeweglichen Kulturgütern)			
31	Veräußerung von beweglichem Vermögen			
	Unterklassen 02 bis 04; Gruppen 100, 113, 120, 150, 159, 170 und 175; Gruppen 803, 804 und 805 (bei beweglichen Kulturgütern)			
32	Veräußerung von immateriellen Vermögenswerten			
	Unterklasse 07			
33	Investitionszuschüsse (erhaltene Kapitaltransfers) von Trägern des öffentlichen Rechts	443.100,00	46.600,00	396.500,00
34	Sonstige Investitionszuschüsse (erhaltene Kapitaltransfers)	34.000,00	28.000,00	6.000,00
39	Summe 3 (Vermögensgebarung mit Kapitaltransfer ohne Finanztransaktionen)	477.100,00	74.600,00	402.500,00
Vermögensgebarung und Kapitaltransfers ohne Finanztransaktionen				
40	Erwerb von unbeweglichem Vermögen	933.500,00	240.600,00	692.900,00
41	Erwerb von beweglichem Vermögen, Aktivierte Vorräte	58.000,00	600,00	57.400,00
	Unterklassen 02 bis 04; Gruppe 062; Gruppen 100, 113, 120, 150, 159, 170 und 175			
42	Erwerb von immateriellen Vermögenswerten			
	Unterklasse 07			
43	Kapitaltransfers an Träger des öffentlichen Rechts	600,00		600,00
44	Sonstige Kapitaltransfers			
	Gruppen 130 und 135; Gruppen 770 bis 774			
49	Summe 4 (Vermögensgebarung und Kapitaltransfer ohne Finanztransaktionen)	992.100,00	241.200,00	750.900,00
92	SALDO 2: Saldo der Vermögensgebarung ohne Finanztransaktionen	-515.000,00	-166.600,00	-348.400,00
	Summe 3 minus Summe 4			

Bezeichnung	Zuordnung der Gruppen der Finanzierungsrechnung	nur A 85 - 89
Einzahlungen aus Finanztransaktionen		
50 Veräußerung von Beteiligungen und Wertpapieren	Unterklasse 08; Gruppen 223 und 224	
51 Entnahmen aus Zahlungsmittelreserven	Gruppen 293, 294 und 295	
52 Einzahlungen aus der Rückzahlung von Darlehen an Träger des öffentlichen Rechts	Gruppen 240 bis 244	
53 Einzahlungen aus der Rückzahlung von Darlehen an andere und von Bezugsvorschüssen	Gruppen 245 bis 249 und 273	
54 Aufnahme von Finanzschulden von Trägern des öffentlichen Rechts	Gruppen 340 bis 344, 350 bis 354	3.600,00
55 Aufnahme von Finanzschulden von anderen	Unterklasse 32; Gruppen 345 bis 349, 355 bis 357	100.000,00
58 Ausgleichszahlungen aus Finanzderivaten	Gruppen 821 und 826	
59 Summe 5 (Einzahlungen aus Finanztransaktionen)		103.600,00
Auszahlungen aus Finanztransaktionen		
60 Erwerb von Beteiligungen und Wertpapieren	Unterklasse 08; Gruppen 223 und 224	
61 Zuführung an Zahlungsmittelreserven	Gruppen 293, 294 und 295	
62 Gewährung von Darlehen an Träger des öffentlichen Rechts	Gruppen 240 bis 244	
63 Gewährung von Darlehen an andere und von Bezugsvorschüssen	Gruppen 245 bis 249 und 273	
64 Rückzahlung von Finanzschulden bei Trägern des öffentlichen Rechts	Gruppen 340 bis 344, 350 bis 354	
65 Rückzahlung von Finanzschulden bei anderen	Unterklasse 32; Gruppen 345 bis 349, 355 bis 357	239.900,00
68 Ausgleichszahlungen aus Finanzderivaten	Gruppen 652, 655 und 658	
69 Summe 6 (Auszahlungen aus Finanztransaktionen)		239.900,00
93 SALDO 3: Saldo der Finanztransaktionen	Summe 5 minus Summe 6	-136.300,00
94 SALDO 4:	Summe der Salden 1, 2 und 3	65.100,00
II. Ableitung des Finanzierungssaldos		
70 Jahresergebnis Haushalt ohne A 85 - 89 und ohne Finanztransaktionen	Saldo 1 plus Saldo 2	-379.600,00
71 Überrechnung Jahresergebnis A 85 - 89	Saldo 4 der Spalte "nur A 85 - 89"	65.100,00
95 Finanzierungssaldo ('vorläufiges Maastricht-Ergebnis')		-314.500,00

Ergebnis- und Finanzierungsvoranschlag Detailnachweis

	MVAG EH	MVAG FH	QU	Ergebnisvoranschlag			Finanzierungsvoranschlag		
				VA 2020	VA 2019	RA 2018	VA 2020	VA 2019	RA 2018
0 Vertretungskörper und allgemeine Verwaltung									
00	Gewählte Gemeindeorgane								
000	Gewählte Gemeindeorgane								
000000	Gewählte Gemeindeorgane								
Operative Gebarung									
SU 21 / 31	Summe Erträge / Einzahlungen operative Gebarung			0,00			0,00		
1/000000-670000	Versicherungen	2222	3222	24	1.400,00		1.400,00		
1/000000-721000	Bezüge der Organe	2225	3225	22	97.500,00		97.500,00		
1/000000-721100	Diäten, Reisegebühren	2225	3225	22	300,00		300,00		
1/000000-723000	Amtspauschalien und Repräsentationsausgaben	2225	3225	24	6.000,00		6.000,00		
1/000000-755000	Pensionskassenbeitrag	2233	3233	27	4.300,00		4.300,00		
1/000000-757000	Schulung der Gemeindefunktionäre	2234	3234	27	3.500,00		3.500,00		
1/000000-760000	Pensionsverband	2234	3234	21	19.700,00		19.700,00		
SU 22 / 32	Summe Aufwendungen / Auszahlungen operative Gebarung				132.700,00		132.700,00		
SA 0 / SA 1	(0) Nettoergebnis (21 - 22) / (1) Geldfluss operative Gebarung (31 - 32)				-132.700,00		-132.700,00		
SU 23	Summe Haushaltsrücklagen				0,00		0,00		
SA00	Nettoergebnis nach Zuw./Entn. Haushaltsrücklagen (Saldo 0 +/- SU23)				-132.700,00				
Investive Gebarung									
SU 33	Summe Einzahlungen investive Gebarung						0,00		
SU 34	Summe Auszahlungen investive Gebarung						0,00		
SA2	Saldo (2) Geldfluss aus der Investiven Gebarung (33 - 34)						0,00		
SA3	Saldo (3) Nettofinanzierungssaldo (Saldo 1 + Saldo 2)						-132.700,00		
Finanzierungstätigkeit									
SU 35	Summe Einzahlungen aus der Finanzierungstätigkeit						0,00		
SU 36	Summe Auszahlungen aus der Finanzierungstätigkeit						0,00		
SA4	Saldo (4) Geldfluss aus der Finanzierungstätigkeit (35 - 36)						0,00		
SA5	Saldo (5) Geldfluss aus der voranschlagswirksamen Gebarung (Saldo 3 + Saldo 4)						-132.700,00		
01	Hauptverwaltung								
010	Zentralamt								
010000	Zentralamt								
Operative Gebarung									
2/010000+828000	Rückersätze von Ausgaben	2116	3116	18	1.000,00		1.000,00		
2/010000+829000	Drucksortenverkauf	2116	3116	18	3.800,00		3.800,00		
SU 21 / 31	Summe Erträge / Einzahlungen operative Gebarung				4.800,00		4.800,00		

	MVAG EH	MVAG FH	QU	Ergebnisvoranschlag			Finanzierungsvoranschlag		
				VA 2020	VA 2019	RA 2018	VA 2020	VA 2019	RA 2018
1/010000-402000	Verbrauchsgüter für innerbetriebliche Leistungen Kopierer	2221	3221	23	8.000,00			8.000,00	
1/010000-451000	Beheizung	2221	3221	23	5.000,00			5.000,00	
1/010000-454000	Reinigungsmittel	2221	3221	23	700,00			700,00	
1/010000-456000	Schreib-, Zeichen- u. Sonst. Büromittel	2221	3221	23	1.600,00			1.600,00	
1/010000-457000	Druckwerke	2221	3221	23	600,00			600,00	
1/010000-459000	Sonstige Verbrauchsgüter	2221	3221	23	2.000,00			2.000,00	
1/010000-510000	Geldbezüge der VB der Verwaltung	2211	3211	20	66.000,00			66.000,00	
1/010000-511000	Geldbezüge der VB in handw. Verwendung	2211	3211	20	25.500,00			25.500,00	
1/010000-521000	Reinigungskraft Gemeinde	2211	3211	20	3.300,00			3.300,00	
1/010000-580000	DGB für Familienbeihilfen	2212	3212	20	3.900,00			3.900,00	
1/010000-582000	Sonst. DGB zur Sozialen Sicherheit	2212	3212	20	20.500,00			20.500,00	
1/010000-582900	Mitarbeitervorsorge	2212	3212	20	600,00			600,00	
1/010000-600000	Strom	2222	3222	24	1.600,00			1.600,00	
1/010000-614000	Instandhaltung von Gebäuden	2224	3224	24	3.000,00			3.000,00	
1/010000-618000	Instandhaltung von Sonst. Anlagen	2224	3224	24	2.400,00			2.400,00	
1/010000-630000	Porto	2222	3222	24	3.800,00			3.800,00	
1/010000-631000	Telefon, Telegraf, Telex	2222	3222	24	2.000,00			2.000,00	
1/010000-640000	Rechtskosten (Notar)	2222	3222	24	500,00			500,00	
1/010000-640100	Beratungskosten	2222	3222	24	2.000,00			2.000,00	
1/010000-680000	Planmäßige Abschreibung	2226			5.400,00				
1/010000-720000	Beiträge Gemdat	2225	3225	24	8.000,00			8.000,00	
1/010000-720100	Kostenbeiträge für Leistungen Wasser und Kanal	2225	3225	24	3.200,00			3.200,00	
1/010000-721000	Wartungsvertrag Gemdat	2225	3225	22	7.200,00			7.200,00	
1/010000-724000	Reisegebühren	2225	3225	24	1.200,00			1.200,00	
1/010000-728000	Entgelte sonst. Leistungen, RIS Kom.Homepage	2225	3225	24	1.200,00			1.200,00	
SU 22 / 32	Summe Aufwendungen / Auszahlungen operative Gebarung				179.200,00			173.800,00	
SA 0 / SA 1	(0) Nettoergebnis (21 - 22) / (1) Geldfluss operative Gebarung (31 - 32)				-174.400,00			-169.000,00	
SU 23	Summe Haushaltsrücklagen				0,00			0,00	
SA00	Nettoergebnis nach Zuw./Entn. Haushaltsrücklagen (Saldo 0 +/- SU23)				-174.400,00				
Investive Gebarung									
SU 33	Summe Einzahlungen investive Gebarung							0,00	
1/010000-020000	Ankauf von Maschinen (Edv)		3414	41				21.900,00	
SU 34	Summe Auszahlungen investive Gebarung							21.900,00	
SA2	Saldo (2) Geldfluss aus der Investiven Gebarung (33 - 34)							-21.900,00	
SA3	Saldo (3) Nettofinanzierungssaldo (Saldo 1 + Saldo 2)							-190.900,00	

	MVAG EH	MVAG FH	QU	Ergebnisvoranschlag			Finanzierungsvoranschlag		
				VA 2020	VA 2019	RA 2018	VA 2020	VA 2019	RA 2018
Finanzierungstätigkeit									
SU 35								0,00	
SU 36								0,00	
SA4								0,00	
SA5								-190.900,00	
019									
019000									
Operative Gebarung									
SU 21 / 31						0,00		0,00	
1/019000-723000				2225	3225	24	2.500,00	2.500,00	
SU 22 / 32						2.500,00		2.500,00	
SA 0 / SA 1						-2.500,00		-2.500,00	
SU 23						0,00		0,00	
SA00						-2.500,00			
Investive Gebarung									
SU 33								0,00	
SU 34								0,00	
SA2								0,00	
SA3								-2.500,00	
Finanzierungstätigkeit									
SU 35								0,00	
SU 36								0,00	
SA4								0,00	
SA5								-2.500,00	
02									
021									
021000									
Operative Gebarung									
2/021000+816000				2114	3114	13	100,00	100,00	
SU 21 / 31							100,00	100,00	
SU 22 / 32							0,00	0,00	
SA 0 / SA 1							100,00	100,00	
SU 23							0,00	0,00	
SA00							100,00		

		MVAG EH MVAG FH QU			Ergebnisvoranschlag			Finanzierungsvoranschlag		
					VA 2020	VA 2019	RA 2018	VA 2020	VA 2019	RA 2018
Investive Gebarung										
SU 33	Summe Einzahlungen investive Gebarung							0,00		
SU 34	Summe Auszahlungen investive Gebarung							0,00		
SA2	Saldo (2) Geldfluss aus der Investiven Gebarung (33 – 34)							0,00		
SA3	Saldo (3) Nettofinanzierungssaldo (Saldo 1 + Saldo 2)							100,00		
Finanzierungstätigkeit										
SU 35	Summe Einzahlungen aus der Finanzierungstätigkeit							0,00		
SU 36	Summe Auszahlungen aus der Finanzierungstätigkeit							0,00		
SA4	Saldo (4) Geldfluss aus der Finanzierungstätigkeit (35 – 36)							0,00		
SA5	Saldo (5) Geldfluss aus der voranschlagswirksamen Gebarung (Saldo 3 + Saldo 4)							100,00		
022	Standesamt									
022000	Standesamt									
Operative Gebarung										
SU 21 / 31	Summe Erträge / Einzahlungen operative Gebarung				0,00			0,00		
1/022000-752000	Beitrag an Verband	2231	3231	26	11.800,00			11.800,00		
SU 22 / 32	Summe Aufwendungen / Auszahlungen operative Gebarung				11.800,00			11.800,00		
SA 0 / SA 1	(0) Nettoergebnis (21 - 22) / (1) Geldfluss operative Gebarung (31 – 32)				-11.800,00			-11.800,00		
SU 23	Summe Haushaltsrücklagen				0,00			0,00		
SA00	Nettoergebnis nach Zuw./Entn. Haushaltsrücklagen (Saldo 0 +/- SU23)				-11.800,00					
Investive Gebarung										
SU 33	Summe Einzahlungen investive Gebarung							0,00		
SU 34	Summe Auszahlungen investive Gebarung							0,00		
SA2	Saldo (2) Geldfluss aus der Investiven Gebarung (33 – 34)							0,00		
SA3	Saldo (3) Nettofinanzierungssaldo (Saldo 1 + Saldo 2)							-11.800,00		
Finanzierungstätigkeit										
SU 35	Summe Einzahlungen aus der Finanzierungstätigkeit							0,00		
SU 36	Summe Auszahlungen aus der Finanzierungstätigkeit							0,00		
SA4	Saldo (4) Geldfluss aus der Finanzierungstätigkeit (35 – 36)							0,00		
SA5	Saldo (5) Geldfluss aus der voranschlagswirksamen Gebarung (Saldo 3 + Saldo 4)							-11.800,00		
024	Wahlamt									
024000	Wahlamt									
Operative Gebarung										
2/024000+816000	Kostenbeiträge für Wahlen	2114	3114	13	1.500,00			1.500,00		
SU 21 / 31	Summe Erträge / Einzahlungen operative Gebarung				1.500,00			1.500,00		

	MVAG EH	MVAG FH	QU	Ergebnisvoranschlag			Finanzierungsvoranschlag		
				VA 2020	VA 2019	RA 2018	VA 2020	VA 2019	RA 2018
1/024000-728000	Kosten der Wahlen	2225	3225	24	2.000,00			2.000,00	
SU 22 / 32	Summe Aufwendungen / Auszahlungen operative Gebarung				2.000,00			2.000,00	
SA 0 / SA 1	(0) Nettoergebnis (21 - 22) / (1) Geldfluss operative Gebarung (31 - 32)				-500,00			-500,00	
SU 23	Summe Haushaltsrücklagen				0,00			0,00	
SA00	Nettoergebnis nach Zuw./Entn. Haushaltsrücklagen (Saldo 0 +/- SU23)				-500,00				
Investive Gebarung									
SU 33	Summe Einzahlungen investive Gebarung							0,00	
SU 34	Summe Auszahlungen investive Gebarung							0,00	
SA2	Saldo (2) Geldfluss aus der Investiven Gebarung (33 - 34)							0,00	
SA3	Saldo (3) Nettofinanzierungssaldo (Saldo 1 + Saldo 2)							-500,00	
Finanzierungstätigkeit									
SU 35	Summe Einzahlungen aus der Finanzierungstätigkeit							0,00	
SU 36	Summe Auszahlungen aus der Finanzierungstätigkeit							0,00	
SA4	Saldo (4) Geldfluss aus der Finanzierungstätigkeit (35 - 36)							0,00	
SA5	Saldo (5) Geldfluss aus der voranschlagswirksamen Gebarung (Saldo 3 + Saldo 4)							-500,00	
029	Amtsgebäude								
029000	Amtsgebäude								
Operative Gebarung									
2/029000+811000	Mieten	2115	3115	14	3.100,00			3.100,00	
2/029000+811100	Betriebskostenersätze	2115	3115	14	2.900,00			2.900,00	
2/029000+813000	Erträge aus der Auflösung von Investitionszuschüssen (Kapitaltransfers)	2127			1.400,00				
SU 21 / 31	Summe Erträge / Einzahlungen operative Gebarung				7.400,00			6.000,00	
1/029000-650000	Kreditzinsen	2241	3241	25	100,00			100,00	
1/029000-670000	Versicherungen	2222	3222	24	2.500,00			2.500,00	
1/029000-680000	Planmäßige Abschreibung	2226			14.700,00				
1/029000-710000	Oeffentliche Abgaben (Grdst., FA)	2225	3225	24	2.500,00			2.500,00	
SU 22 / 32	Summe Aufwendungen / Auszahlungen operative Gebarung				19.800,00			5.100,00	
SA 0 / SA 1	(0) Nettoergebnis (21 - 22) / (1) Geldfluss operative Gebarung (31 - 32)				-12.400,00			900,00	
SU 23	Summe Haushaltsrücklagen				0,00			0,00	
SA00	Nettoergebnis nach Zuw./Entn. Haushaltsrücklagen (Saldo 0 +/- SU23)				-12.400,00				
Investive Gebarung									
SU 33	Summe Einzahlungen investive Gebarung							0,00	
SU 34	Summe Auszahlungen investive Gebarung							0,00	
SA2	Saldo (2) Geldfluss aus der Investiven Gebarung (33 - 34)							0,00	
SA3	Saldo (3) Nettofinanzierungssaldo (Saldo 1 + Saldo 2)							900,00	

MVAG EH MVAG FH QU				Ergebnisvoranschlag			Finanzierungsvoranschlag		
				VA 2020	VA 2019	RA 2018	VA 2020	VA 2019	RA 2018
Finanzierungstätigkeit									
SU 35	Summe Einzahlungen aus der Finanzierungstätigkeit						0,00		
1/029000-341000	Tilgung von Landesdarlehen ((WBF)			3611	64		1.600,00		
SU 36	Summe Auszahlungen aus der Finanzierungstätigkeit						1.600,00		
SA4	Saldo (4) Geldfluss aus der Finanzierungstätigkeit (35 – 36)						-1.600,00		
SA5	Saldo (5) Geldfluss aus der voranschlagswirksamen Gebarung (Saldo 3 + Saldo 4)						-700,00		
03	Bauverwaltung								
031	Amt für Raumordnung und Raumplanung								
031000	Amt Für Raumordnung und Raumplanung								
Operative Gebarung									
SU 21 / 31	Summe Erträge / Einzahlungen operative Gebarung						0,00		0,00
1/031000-680000	Planmäßige Abschreibung			2226			4.200,00		
1/031000-728000	Web-Office			2225	3225	24	1.000,00		1.000,00
1/031000-728100	Flächenwidmung			2225	3225	24	3.000,00		3.000,00
SU 22 / 32	Summe Aufwendungen / Auszahlungen operative Gebarung						8.200,00		4.000,00
SA 0 / SA 1	(0) Nettoergebnis (21 - 22) / (1) Geldfluss operative Gebarung (31 – 32)						-8.200,00		-4.000,00
SU 23	Summe Haushaltsrücklagen						0,00		0,00
SA00	Nettoergebnis nach Zuw./Entn. Haushaltsrücklagen (Saldo 0 +/- SU23)						-8.200,00		
Investive Gebarung									
SU 33	Summe Einzahlungen investive Gebarung						0,00		0,00
SU 34	Summe Auszahlungen investive Gebarung						0,00		0,00
SA2	Saldo (2) Geldfluss aus der Investiven Gebarung (33 – 34)						0,00		0,00
SA3	Saldo (3) Nettofinanzierungssaldo (Saldo 1 + Saldo 2)						-4.000,00		
Finanzierungstätigkeit									
SU 35	Summe Einzahlungen aus der Finanzierungstätigkeit						0,00		0,00
SU 36	Summe Auszahlungen aus der Finanzierungstätigkeit						0,00		0,00
SA4	Saldo (4) Geldfluss aus der Finanzierungstätigkeit (35 – 36)						0,00		0,00
SA5	Saldo (5) Geldfluss aus der voranschlagswirksamen Gebarung (Saldo 3 + Saldo 4)						-4.000,00		
06	Sonstige Maßnahmen								
060	Beiträge an Verbände, Vereine oder sonstige Organisationen								
060000	Beiträge an Verb., Vereine u. Sonst.Org.								
Operative Gebarung									
SU 21 / 31	Summe Erträge / Einzahlungen operative Gebarung						0,00		0,00

		MVAG EH	MVAG FH	QU	Ergebnisvoranschlag			Finanzierungsvoranschlag		
					VA 2020	VA 2019	RA 2018	VA 2020	VA 2019	RA 2018
1/060000-726000	Beiträge an Verbände, Vereine (Gem.VVB)	2225	3225	24	11.400,00			11.400,00		
SU 22 / 32	Summe Aufwendungen / Auszahlungen operative Gebarung				11.400,00			11.400,00		
SA 0 / SA 1	(0) Nettoergebnis (21 - 22) / (1) Geldfluss operative Gebarung (31 - 32)				-11.400,00			-11.400,00		
SU 23	Summe Haushaltsrücklagen				0,00			0,00		
SA00	Nettoergebnis nach Zuw./Entn. Haushaltsrücklagen (Saldo 0 +/- SU23)				-11.400,00					
Investive Gebarung										
SU 33	Summe Einzahlungen investive Gebarung							0,00		
SU 34	Summe Auszahlungen investive Gebarung							0,00		
SA2	Saldo (2) Geldfluss aus der Investiven Gebarung (33 - 34)							0,00		
SA3	Saldo (3) Nettofinanzierungssaldo (Saldo 1 + Saldo 2)							-11.400,00		
Finanzierungstätigkeit										
SU 35	Summe Einzahlungen aus der Finanzierungstätigkeit							0,00		
SU 36	Summe Auszahlungen aus der Finanzierungstätigkeit							0,00		
SA4	Saldo (4) Geldfluss aus der Finanzierungstätigkeit (35 - 36)							0,00		
SA5	Saldo (5) Geldfluss aus der voranschlagswirksamen Gebarung (Saldo 3 + Saldo 4)							-11.400,00		
062	Ehrungen und Auszeichnungen									
062000	Ehrungen und auszeichnungen									
Operative Gebarung										
SU 21 / 31	Summe Erträge / Einzahlungen operative Gebarung				0,00			0,00		
1/062000-728000	Ehrungen und Geburtstagsjubiläum	2225	3225	24	2.500,00			2.500,00		
SU 22 / 32	Summe Aufwendungen / Auszahlungen operative Gebarung				2.500,00			2.500,00		
SA 0 / SA 1	(0) Nettoergebnis (21 - 22) / (1) Geldfluss operative Gebarung (31 - 32)				-2.500,00			-2.500,00		
SU 23	Summe Haushaltsrücklagen				0,00			0,00		
SA00	Nettoergebnis nach Zuw./Entn. Haushaltsrücklagen (Saldo 0 +/- SU23)				-2.500,00					
Investive Gebarung										
SU 33	Summe Einzahlungen investive Gebarung							0,00		
SU 34	Summe Auszahlungen investive Gebarung							0,00		
SA2	Saldo (2) Geldfluss aus der Investiven Gebarung (33 - 34)							0,00		
SA3	Saldo (3) Nettofinanzierungssaldo (Saldo 1 + Saldo 2)							-2.500,00		
Finanzierungstätigkeit										
SU 35	Summe Einzahlungen aus der Finanzierungstätigkeit							0,00		
SU 36	Summe Auszahlungen aus der Finanzierungstätigkeit							0,00		
SA4	Saldo (4) Geldfluss aus der Finanzierungstätigkeit (35 - 36)							0,00		
SA5	Saldo (5) Geldfluss aus der voranschlagswirksamen Gebarung (Saldo 3 + Saldo 4)							-2.500,00		

	MVAG EH	MVAG FH	QU	Ergebnisvoranschlag			Finanzierungsvoranschlag		
				VA 2020	VA 2019	RA 2018	VA 2020	VA 2019	RA 2018
09	Personalbetreuung								
091	Personalausbildung und Personalfortbildung								
091000	Personalausbildung und Personalfortbild.								
Operative Gebarung									
SU 21 / 31	Summe Erträge / Einzahlungen operative Gebarung			0,00			0,00		
1/091000-728000	Schulung der Bediensteten	2225	3225	24	1.800,00		1.800,00		
SU 22 / 32	Summe Aufwendungen / Auszahlungen operative Gebarung			1.800,00			1.800,00		
SA 0 / SA 1	(0) Nettoergebnis (21 - 22) / (1) Geldfluss operative Gebarung (31 - 32)			-1.800,00			-1.800,00		
SU 23	Summe Haushaltsrücklagen			0,00			0,00		
SA00	Nettoergebnis nach Zuw./Entn. Haushaltsrücklagen (Saldo 0 +/- SU23)			-1.800,00					
Investive Gebarung									
SU 33	Summe Einzahlungen investive Gebarung						0,00		
SU 34	Summe Auszahlungen investive Gebarung						0,00		
SA2	Saldo (2) Geldfluss aus der Investiven Gebarung (33 - 34)						0,00		
SA3	Saldo (3) Nettofinanzierungssaldo (Saldo 1 + Saldo 2)						-1.800,00		
Finanzierungstätigkeit									
SU 35	Summe Einzahlungen aus der Finanzierungstätigkeit						0,00		
SU 36	Summe Auszahlungen aus der Finanzierungstätigkeit						0,00		
SA4	Saldo (4) Geldfluss aus der Finanzierungstätigkeit (35 - 36)						0,00		
SA5	Saldo (5) Geldfluss aus der voranschlagswirksamen Gebarung (Saldo 3 + Saldo 4)						-1.800,00		

		MVAG EH MVAG FH QU			Ergebnisvoranschlag			Finanzierungsvoranschlag		
					VA 2020	VA 2019	RA 2018	VA 2020	VA 2019	RA 2018
1 Öffentliche Ordnung und Sicherheit										
13	Sonderpolizei									
131	Bau- und Feuerpolizei									
131000	Bau- und Feuerpolizei									
Operative Gebarung										
2/131000+816200	Ersatz der Sachverständigenhonorare	2114	3114	13	2.500,00			2.500,00		
SU 21 / 31	Summe Erträge / Einzahlungen operative Gebarung				2.500,00			2.500,00		
1/131000-640000	Sachverständigenhonorare	2222	3222	24	3.500,00			3.500,00		
SU 22 / 32	Summe Aufwendungen / Auszahlungen operative Gebarung				3.500,00			3.500,00		
SA 0 / SA 1	(0) Nettoergebnis (21 - 22) / (1) Geldfluss operative Gebarung (31 - 32)				-1.000,00			-1.000,00		
SU 23	Summe Haushaltsrücklagen				0,00			0,00		
SA00	Nettoergebnis nach Zuw./Entn. Haushaltsrücklagen (Saldo 0 +/- SU23)				-1.000,00					
Investive Gebarung										
SU 33	Summe Einzahlungen investive Gebarung							0,00		
SU 34	Summe Auszahlungen investive Gebarung							0,00		
SA2	Saldo (2) Geldfluss aus der Investiven Gebarung (33 - 34)							0,00		
SA3	Saldo (3) Nettofinanzierungssaldo (Saldo 1 + Saldo 2)							-1.000,00		
Finanzierungstätigkeit										
SU 35	Summe Einzahlungen aus der Finanzierungstätigkeit							0,00		
SU 36	Summe Auszahlungen aus der Finanzierungstätigkeit							0,00		
SA4	Saldo (4) Geldfluss aus der Finanzierungstätigkeit (35 - 36)							0,00		
SA5	Saldo (5) Geldfluss aus der voranschlagswirksamen Gebarung (Saldo 3 + Saldo 4)							-1.000,00		
133	Veterinärpolizei									
133000	Veterinärpolizei									
Operative Gebarung										
2/133000+808000	Erlöse für Hundemarken	2116	3116	16	100,00			100,00		
SU 21 / 31	Summe Erträge / Einzahlungen operative Gebarung				100,00			100,00		
SU 22 / 32	Summe Aufwendungen / Auszahlungen operative Gebarung				0,00			0,00		
SA 0 / SA 1	(0) Nettoergebnis (21 - 22) / (1) Geldfluss operative Gebarung (31 - 32)				100,00			100,00		
SU 23	Summe Haushaltsrücklagen				0,00			0,00		
SA00	Nettoergebnis nach Zuw./Entn. Haushaltsrücklagen (Saldo 0 +/- SU23)				100,00					
Investive Gebarung										
SU 33	Summe Einzahlungen investive Gebarung							0,00		
SU 34	Summe Auszahlungen investive Gebarung							0,00		
SA2	Saldo (2) Geldfluss aus der Investiven Gebarung (33 - 34)							0,00		

		MVAG EH MVAG FH QU			Ergebnisvoranschlag			Finanzierungsvoranschlag		
					VA 2020	VA 2019	RA 2018	VA 2020	VA 2019	RA 2018
SA3	Saldo (3) Nettofinanzierungssaldo (Saldo 1 + Saldo 2)							100,00		
Finanzierungstätigkeit										
SU 35	Summe Einzahlungen aus der Finanzierungstätigkeit							0,00		
SU 36	Summe Auszahlungen aus der Finanzierungstätigkeit							0,00		
SA4	Saldo (4) Geldfluss aus der Finanzierungstätigkeit (35 – 36)							0,00		
SA5	Saldo (5) Geldfluss aus der voranschlagswirksamen Gebarung (Saldo 3 + Saldo 4)							100,00		
16	Feuerwehrwesen									
163	Freiwillige Feuerwehren									
163000	Freiwillige Feuerwehr									
Operative Gebarung										
SU 21 / 31	Summe Erträge / Einzahlungen operative Gebarung				0,00			0,00		
1/163000-650000	Kreditzinsen FF-Auto Weiten	2241	3241	25	200,00			200,00		
1/163000-757000	Subventionen an FF Weiten und Jugendförderung	2234	3234	27	9.000,00			9.000,00		
SU 22 / 32	Summe Aufwendungen / Auszahlungen operative Gebarung				9.200,00			9.200,00		
SA 0 / SA 1	(0) Nettoergebnis (21 - 22) / (1) Geldfluss operative Gebarung (31 – 32)				-9.200,00			-9.200,00		
SU 23	Summe Haushaltsrücklagen				0,00			0,00		
SA00	Nettoergebnis nach Zuw./Entn. Haushaltsrücklagen (Saldo 0 +/- SU23)				-9.200,00					
Investive Gebarung										
SU 33	Summe Einzahlungen investive Gebarung							0,00		
SU 34	Summe Auszahlungen investive Gebarung							0,00		
SA2	Saldo (2) Geldfluss aus der Investiven Gebarung (33 – 34)							0,00		
SA3	Saldo (3) Nettofinanzierungssaldo (Saldo 1 + Saldo 2)							-9.200,00		
Finanzierungstätigkeit										
SU 35	Summe Einzahlungen aus der Finanzierungstätigkeit							0,00		
1/163000-346000	Tilgung Bankdarlehen FF-Auto Weiten		3614	65				6.700,00		
SU 36	Summe Auszahlungen aus der Finanzierungstätigkeit							6.700,00		
SA4	Saldo (4) Geldfluss aus der Finanzierungstätigkeit (35 – 36)							-6.700,00		
SA5	Saldo (5) Geldfluss aus der voranschlagswirksamen Gebarung (Saldo 3 + Saldo 4)							-15.900,00		
163100	Freiwillige Feuerwehr Weiten									
Operative Gebarung										
2/163100+813000	Erträge aus der Auflösung von Investitionszuschüssen (Kapitaltransfers)	2127			7.300,00					
SU 21 / 31	Summe Erträge / Einzahlungen operative Gebarung				7.300,00			0,00		
1/163100-670000	Versicherungen	2222	3222	24	1.000,00			1.000,00		

		MVAG EH	MVAG FH	QU	Ergebnisvoranschlag			Finanzierungsvoranschlag		
					VA 2020	VA 2019	RA 2018	VA 2020	VA 2019	RA 2018
1/163100-680000	Planmäßige Abschreibung		2226		25.600,00					
SU 22 / 32	Summe Aufwendungen / Auszahlungen operative Gebarung				26.600,00			1.000,00		
SA 0 / SA 1	(0) Nettoergebnis (21 - 22) / (1) Geldfluss operative Gebarung (31 - 32)				-19.300,00			-1.000,00		
SU 23	Summe Haushaltsrücklagen				0,00			0,00		
SA00	Nettoergebnis nach Zuw./Entn. Haushaltsrücklagen (Saldo 0 +/- SU23)				-19.300,00					
Investive Gebarung										
SU 33	Summe Einzahlungen investive Gebarung							0,00		
SU 34	Summe Auszahlungen investive Gebarung							0,00		
SA2	Saldo (2) Geldfluss aus der Investiven Gebarung (33 - 34)							0,00		
SA3	Saldo (3) Nettofinanzierungssaldo (Saldo 1 + Saldo 2)							-1.000,00		
Finanzierungstätigkeit										
SU 35	Summe Einzahlungen aus der Finanzierungstätigkeit							0,00		
SU 36	Summe Auszahlungen aus der Finanzierungstätigkeit							0,00		
SA4	Saldo (4) Geldfluss aus der Finanzierungstätigkeit (35 - 36)							0,00		
SA5	Saldo (5) Geldfluss aus der voranschlagswirksamen Gebarung (Saldo 3 + Saldo 4)							-1.000,00		
163200	Freiwillige Feuerwehr Seiterndorf									
Operative Gebarung										
2/163200+813000	Erträge aus der Auflösung von Investitionszuschüssen (Kapitaltransfers)		2127		7.300,00					
SU 21 / 31	Summe Erträge / Einzahlungen operative Gebarung				7.300,00			0,00		
1/163200-680000	Planmäßige Abschreibung		2226		12.000,00					
SU 22 / 32	Summe Aufwendungen / Auszahlungen operative Gebarung				12.000,00			0,00		
SA 0 / SA 1	(0) Nettoergebnis (21 - 22) / (1) Geldfluss operative Gebarung (31 - 32)				-4.700,00			0,00		
SU 23	Summe Haushaltsrücklagen				0,00			0,00		
SA00	Nettoergebnis nach Zuw./Entn. Haushaltsrücklagen (Saldo 0 +/- SU23)				-4.700,00					
Investive Gebarung										
SU 33	Summe Einzahlungen investive Gebarung							0,00		
SU 34	Summe Auszahlungen investive Gebarung							0,00		
SA2	Saldo (2) Geldfluss aus der Investiven Gebarung (33 - 34)							0,00		
SA3	Saldo (3) Nettofinanzierungssaldo (Saldo 1 + Saldo 2)							0,00		
Finanzierungstätigkeit										
SU 35	Summe Einzahlungen aus der Finanzierungstätigkeit							0,00		
SU 36	Summe Auszahlungen aus der Finanzierungstätigkeit							0,00		
SA4	Saldo (4) Geldfluss aus der Finanzierungstätigkeit (35 - 36)							0,00		
SA5	Saldo (5) Geldfluss aus der voranschlagswirksamen Gebarung (Saldo 3 + Saldo 4)							0,00		

	MVAG EH	MVAG FH	QU	Ergebnisvoranschlag			Finanzierungsvoranschlag		
				VA 2020	VA 2019	RA 2018	VA 2020	VA 2019	RA 2018
164	Förderung der Brandbekämpfung und Brandverhütung								
164000	Förderung d.Brandbek.u.Brandverh.								
Operative Gebarung									
2/164000+861100	Zinsenersätze des Landes FF-Auto Seiterndorf	2121	3121	15	1.100,00			1.100,00	
SU 21 / 31	Summe Erträge / Einzahlungen operative Gebarung				1.100,00			1.100,00	
1/164000-600000	Strom	2222	3222	24	2.700,00			2.700,00	
1/164000-614000	Instandhaltung von Gebaeuden	2224	3224	24	100,00			100,00	
1/164000-650000	Kreditzinsen FF-Auto Seiterndorf	2241	3241	25	1.100,00			1.100,00	
1/164000-670000	Versicherungen FF Seiterndorf	2222	3222	24	800,00			800,00	
1/164000-710000	Öffentliche Abgaben Landesfeuerwehrbeiträge	2225	3225	24	900,00			900,00	
1/164000-754000	Subventionen an FF Seiterndorf	2231	3231	26	1.600,00			1.600,00	
1/164000-757000	Förderung FF-Haus Seiterndorf	2234	3234	27	25.000,00			25.000,00	
1/164000-770000	Bezirksalamierung	2231		43	600,00				
SU 22 / 32	Summe Aufwendungen / Auszahlungen operative Gebarung				32.800,00			32.200,00	
SA 0 / SA 1	(0) Nettoergebnis (21 - 22) / (1) Geldfluss operative Gebarung (31 - 32)				-31.700,00			-31.100,00	
SU 23	Summe Haushaltsrücklagen				0,00			0,00	
SA00	Nettoergebnis nach Zuw./Entn. Haushaltsrücklagen (Saldo 0 +/- SU23)				-31.700,00				
Investive Gebarung									
SU 33	Summe Einzahlungen investive Gebarung							0,00	
1/164000-770000	Bezirksalamierung		3431	43				600,00	
SU 34	Summe Auszahlungen investive Gebarung							600,00	
SA2	Saldo (2) Geldfluss aus der Investiven Gebarung (33 - 34)							-600,00	
SA3	Saldo (3) Nettofinanzierungssaldo (Saldo 1 + Saldo 2)							-31.700,00	
Finanzierungstätigkeit									
SU 35	Summe Einzahlungen aus der Finanzierungstätigkeit							0,00	
1/164000-346000	Tilgung Bankdarlehen FF-Auto Seiterndorf		3614	65				7.600,00	
SU 36	Summe Auszahlungen aus der Finanzierungstätigkeit							7.600,00	
SA4	Saldo (4) Geldfluss aus der Finanzierungstätigkeit (35 - 36)							-7.600,00	
SA5	Saldo (5) Geldfluss aus der voranschlagswirksamen Gebarung (Saldo 3 + Saldo 4)							-39.300,00	
17	Katastrophendienst								
179	Sonstige Einrichtungen und Maßnahmen								
179000	Sonstige Einrichtungen und Maßnahmen								
Operative Gebarung									
SU 21 / 31	Summe Erträge / Einzahlungen operative Gebarung				0,00			0,00	

		MVAG EH	MVAG FH	QU	Ergebnisvoranschlag			Finanzierungsvoranschlag		
					VA 2020	VA 2019	RA 2018	VA 2020	VA 2019	RA 2018
1/179000-768000	Katastrophenhilfsdienst	2234	3234	27	300,00			300,00		
SU 22 / 32	Summe Aufwendungen / Auszahlungen operative Gebarung				300,00			300,00		
SA 0 / SA 1	(0) Nettoergebnis (21 - 22) / (1) Geldfluss operative Gebarung (31 - 32)				-300,00			-300,00		
SU 23	Summe Haushaltsrücklagen				0,00			0,00		
SA00	Nettoergebnis nach Zuw./Entn. Haushaltsrücklagen (Saldo 0 +/- SU23)				-300,00					
Investive Gebarung										
SU 33	Summe Einzahlungen investive Gebarung							0,00		
SU 34	Summe Auszahlungen investive Gebarung							0,00		
SA2	Saldo (2) Geldfluss aus der Investiven Gebarung (33 - 34)							0,00		
SA3	Saldo (3) Nettofinanzierungssaldo (Saldo 1 + Saldo 2)							-300,00		
Finanzierungstätigkeit										
SU 35	Summe Einzahlungen aus der Finanzierungstätigkeit							0,00		
SU 36	Summe Auszahlungen aus der Finanzierungstätigkeit							0,00		
SA4	Saldo (4) Geldfluss aus der Finanzierungstätigkeit (35 - 36)							0,00		
SA5	Saldo (5) Geldfluss aus der voranschlagswirksamen Gebarung (Saldo 3 + Saldo 4)							-300,00		
18	Landesverteidigung									
180	Zivilschutz									
180000	Zivilschutz									
Operative Gebarung										
SU 21 / 31	Summe Erträge / Einzahlungen operative Gebarung				0,00			0,00		
1/180000-726000	Mitgliedsbeitrag - Zivilschutz	2225	3225	24	200,00			200,00		
SU 22 / 32	Summe Aufwendungen / Auszahlungen operative Gebarung				200,00			200,00		
SA 0 / SA 1	(0) Nettoergebnis (21 - 22) / (1) Geldfluss operative Gebarung (31 - 32)				-200,00			-200,00		
SU 23	Summe Haushaltsrücklagen				0,00			0,00		
SA00	Nettoergebnis nach Zuw./Entn. Haushaltsrücklagen (Saldo 0 +/- SU23)				-200,00					
Investive Gebarung										
SU 33	Summe Einzahlungen investive Gebarung							0,00		
SU 34	Summe Auszahlungen investive Gebarung							0,00		
SA2	Saldo (2) Geldfluss aus der Investiven Gebarung (33 - 34)							0,00		
SA3	Saldo (3) Nettofinanzierungssaldo (Saldo 1 + Saldo 2)							-200,00		
Finanzierungstätigkeit										
SU 35	Summe Einzahlungen aus der Finanzierungstätigkeit							0,00		
SU 36	Summe Auszahlungen aus der Finanzierungstätigkeit							0,00		
SA4	Saldo (4) Geldfluss aus der Finanzierungstätigkeit (35 - 36)							0,00		
SA5	Saldo (5) Geldfluss aus der voranschlagswirksamen Gebarung (Saldo 3 + Saldo 4)							-200,00		

MVAG EH MVAG FH QU				Ergebnisvoranschlag			Finanzierungsvoranschlag			
				VA 2020	VA 2019	RA 2018	VA 2020	VA 2019	RA 2018	
2 Unterricht, Erziehung, Sport und Wissenschaft										
21	Allgemeinbildender Unterricht									
210	Allgemeinbildende Pflichtschulen, gemeinsame Kosten									
210000	Allgemeinbildende Pflichtsch.,Gem. Kosten									
Operative Gebarung										
SU 21 / 31	Summe Erträge / Einzahlungen operative Gebarung			0,00			0,00			
1/210000-728000	Entschädigung für Matrikenführung	2225	3225	24	100,00		100,00			
SU 22 / 32	Summe Aufwendungen / Auszahlungen operative Gebarung			100,00			100,00			
SA 0 / SA 1	(0) Nettoergebnis (21 - 22) / (1) Geldfluss operative Gebarung (31 - 32)			-100,00			-100,00			
SU 23	Summe Haushaltsrücklagen			0,00			0,00			
SA00	Nettoergebnis nach Zuw./Entn. Haushaltsrücklagen (Saldo 0 +/- SU23)			-100,00						
Investive Gebarung										
SU 33	Summe Einzahlungen investive Gebarung						0,00			
SU 34	Summe Auszahlungen investive Gebarung						0,00			
SA2	Saldo (2) Geldfluss aus der Investiven Gebarung (33 - 34)						0,00			
SA3	Saldo (3) Nettofinanzierungssaldo (Saldo 1 + Saldo 2)						-100,00			
Finanzierungstätigkeit										
SU 35	Summe Einzahlungen aus der Finanzierungstätigkeit						0,00			
SU 36	Summe Auszahlungen aus der Finanzierungstätigkeit						0,00			
SA4	Saldo (4) Geldfluss aus der Finanzierungstätigkeit (35 - 36)						0,00			
SA5	Saldo (5) Geldfluss aus der voranschlagswirksamen Gebarung (Saldo 3 + Saldo 4)						-100,00			
211	Volksschulen									
211000	Volksschule									
Operative Gebarung										
2/211000+813000	Erträge aus der Auflösung von Investitionszuschüssen (Kapitaltransfers)	2127			3.800,00					
2/211000+861000	Annuitätenzuschuss NÖ.KGF	2121	3121	15	500,00		500,00			
SU 21 / 31	Summe Erträge / Einzahlungen operative Gebarung				4.300,00			500,00		
1/211000-451000	Beheizung	2221	3221	23	3.500,00		3.500,00			
1/211000-454000	Reinigungsmittel	2221	3221	23	1.200,00		1.200,00			
1/211000-456000	Schreib-, Zeichen- u. Sonst. Büromittel	2221	3221	23	1.000,00		1.000,00			
1/211000-457000	Druckwerke	2221	3221	23	500,00		500,00			
1/211000-459000	Sonstige Verbrauchsgüter	2221	3221	23	1.600,00		1.600,00			
1/211000-511000	Geldbezüge der VB in Handw. Verwendung	2211	3211	20	19.800,00		19.800,00			
1/211000-580000	DGB für Familienbeihilfen	2212	3212	20	800,00		800,00			

	MVAG EH	MVAG FH	QU	Ergebnisvoranschlag			Finanzierungsvoranschlag		
				VA 2020	VA 2019	RA 2018	VA 2020	VA 2019	RA 2018
1/211000-582000	Sonst. DGB zur Sozialen Sicherheit	2212	3212	20	3.700,00			3.700,00	
1/211000-582900	Mitarbeitervorsorge	2212	3212	20	300,00			300,00	
1/211000-600000	Strom	2222	3222	24	1.600,00			1.600,00	
1/211000-614000	Instandhaltung von Gebäuden	2224	3224	24	1.000,00			1.000,00	
1/211000-631000	Telefon, Telegraf, Telex	2222	3222	24	1.100,00			1.100,00	
1/211000-670000	Versicherungen	2222	3222	24	1.600,00			1.600,00	
1/211000-680000	Planmäßige Abschreibung	2226			22.500,00				
1/211000-710000	Öffentliche Abgaben (Kanalben.)	2225	3225	24	2.500,00			2.500,00	
1/211000-725000	Bibliothekserfordernisse	2225	3225	24	100,00			100,00	
1/211000-728000	Unterrichtsfilmbeitrag	2225	3225	24	200,00			200,00	
1/211000-768000	Beistellung von Unterrichtsmaterial	2234	3234	27	500,00			500,00	
SU 22 / 32	Summe Aufwendungen / Auszahlungen operative Gebarung				63.500,00			41.000,00	
SA 0 / SA 1	(0) Nettoergebnis (21 - 22) / (1) Geldfluss operative Gebarung (31 - 32)				-59.200,00			-40.500,00	
SU 23	Summe Haushaltsrücklagen				0,00			0,00	
SA00	Nettoergebnis nach Zuw./Entn. Haushaltsrücklagen (Saldo 0 +/- SU23)				-59.200,00				
Investive Gebarung									
SU 33	Summe Einzahlungen investive Gebarung							0,00	
1/211000-042000	Schulmöbel, Lehrmittel		3415	41				14.000,00	
SU 34	Summe Auszahlungen investive Gebarung							14.000,00	
SA2	Saldo (2) Geldfluss aus der Investiven Gebarung (33 - 34)							-14.000,00	
SA3	Saldo (3) Nettofinanzierungssaldo (Saldo 1 + Saldo 2)							-54.500,00	
Finanzierungstätigkeit									
SU 35	Summe Einzahlungen aus der Finanzierungstätigkeit							0,00	
SU 36	Summe Auszahlungen aus der Finanzierungstätigkeit							0,00	
SA4	Saldo (4) Geldfluss aus der Finanzierungstätigkeit (35 - 36)							0,00	
SA5	Saldo (5) Geldfluss aus der voranschlagswirksamen Gebarung (Saldo 3 + Saldo 4)							-54.500,00	
212	Hauptschulen								
212000	Hauptschulen								
Operative Gebarung									
SU 21 / 31	Summe Erträge / Einzahlungen operative Gebarung				0,00			0,00	
1/212000-752000	Schulumlage Mittelschule Pöggstall	2231	3231	26	50.400,00			50.400,00	
SU 22 / 32	Summe Aufwendungen / Auszahlungen operative Gebarung				50.400,00			50.400,00	
SA 0 / SA 1	(0) Nettoergebnis (21 - 22) / (1) Geldfluss operative Gebarung (31 - 32)				-50.400,00			-50.400,00	
SU 23	Summe Haushaltsrücklagen				0,00			0,00	
SA00	Nettoergebnis nach Zuw./Entn. Haushaltsrücklagen (Saldo 0 +/- SU23)				-50.400,00				
Investive Gebarung									
SU 33	Summe Einzahlungen investive Gebarung							0,00	

	MVAG EH	MVAG FH	QU	Ergebnisvoranschlag			Finanzierungsvoranschlag		
				VA 2020	VA 2019	RA 2018	VA 2020	VA 2019	RA 2018
SU 34	Summe Auszahlungen investive Gebarung						0,00		
SA2	Saldo (2) Geldfluss aus der Investiven Gebarung (33 – 34)						0,00		
SA3	Saldo (3) Nettofinanzierungssaldo (Saldo 1 + Saldo 2)						-50.400,00		
Finanzierungstätigkeit									
SU 35	Summe Einzahlungen aus der Finanzierungstätigkeit						0,00		
SU 36	Summe Auszahlungen aus der Finanzierungstätigkeit						0,00		
SA4	Saldo (4) Geldfluss aus der Finanzierungstätigkeit (35 – 36)						0,00		
SA5	Saldo (5) Geldfluss aus der voranschlagswirksamen Gebarung (Saldo 3 + Saldo 4)						-50.400,00		
212100	NMS Sport Ybbs								
Operative Gebarung									
SU 21 / 31	Summe Erträge / Einzahlungen operative Gebarung					0,00		0,00	
1/212100-752000	Transfers an Gemeinden, Gemeindeverbände MS Sport Ybbs/Donau	2231	3231	26	1.900,00		1.900,00		
SU 22 / 32	Summe Aufwendungen / Auszahlungen operative Gebarung				1.900,00		1.900,00		
SA 0 / SA 1	(0) Nettoergebnis (21 - 22) / (1) Geldfluss operative Gebarung (31 – 32)				-1.900,00		-1.900,00		
SU 23	Summe Haushaltsrücklagen				0,00		0,00		
SA00	Nettoergebnis nach Zuw./Entn. Haushaltsrücklagen (Saldo 0 +/- SU23)				-1.900,00				
Investive Gebarung									
SU 33	Summe Einzahlungen investive Gebarung						0,00		
SU 34	Summe Auszahlungen investive Gebarung						0,00		
SA2	Saldo (2) Geldfluss aus der Investiven Gebarung (33 – 34)						0,00		
SA3	Saldo (3) Nettofinanzierungssaldo (Saldo 1 + Saldo 2)						-1.900,00		
Finanzierungstätigkeit									
SU 35	Summe Einzahlungen aus der Finanzierungstätigkeit						0,00		
SU 36	Summe Auszahlungen aus der Finanzierungstätigkeit						0,00		
SA4	Saldo (4) Geldfluss aus der Finanzierungstätigkeit (35 – 36)						0,00		
SA5	Saldo (5) Geldfluss aus der voranschlagswirksamen Gebarung (Saldo 3 + Saldo 4)						-1.900,00		
213	Sonderschulen								
213100	Sonderschulen								
Operative Gebarung									
SU 21 / 31	Summe Erträge / Einzahlungen operative Gebarung					0,00		0,00	
1/213100-752000	Schulumlage Sonderschule Spitz	2231	3231	26	10.100,00		10.100,00		
SU 22 / 32	Summe Aufwendungen / Auszahlungen operative Gebarung				10.100,00		10.100,00		
SA 0 / SA 1	(0) Nettoergebnis (21 - 22) / (1) Geldfluss operative Gebarung (31 – 32)				-10.100,00		-10.100,00		
SU 23	Summe Haushaltsrücklagen				0,00		0,00		

	MVAG EH	MVAG FH	QU	Ergebnisvoranschlag			Finanzierungsvoranschlag		
				VA 2020	VA 2019	RA 2018	VA 2020	VA 2019	RA 2018
SA00	Nettoergebnis nach Zuw./Entn. Haushaltsrücklagen (Saldo 0 +/- SU23)			-10.100,00					
Investive Gebarung									
SU 33	Summe Einzahlungen investive Gebarung						0,00		
SU 34	Summe Auszahlungen investive Gebarung						0,00		
SA2	Saldo (2) Geldfluss aus der Investiven Gebarung (33 – 34)						0,00		
SA3	Saldo (3) Nettofinanzierungssaldo (Saldo 1 + Saldo 2)						-10.100,00		
Finanzierungstätigkeit									
SU 35	Summe Einzahlungen aus der Finanzierungstätigkeit						0,00		
SU 36	Summe Auszahlungen aus der Finanzierungstätigkeit						0,00		
SA4	Saldo (4) Geldfluss aus der Finanzierungstätigkeit (35 – 36)						0,00		
SA5	Saldo (5) Geldfluss aus der voranschlagswirksamen Gebarung (Saldo 3 + Saldo 4)						-10.100,00		
214	Polytechnische Schulen								
214000	Schulen der Polytechn. Lehrgänge								
Operative Gebarung									
SU 21 / 31	Summe Erträge / Einzahlungen operative Gebarung			0,00			0,00		
1/214000-752000	Schulumlage Polytechnische Schule	2231	3231	26	8.500,00		8.500,00		
SU 22 / 32	Summe Aufwendungen / Auszahlungen operative Gebarung			8.500,00			8.500,00		
SA 0 / SA 1	(0) Nettoergebnis (21 - 22) / (1) Geldfluss operative Gebarung (31 – 32)			-8.500,00			-8.500,00		
SU 23	Summe Haushaltsrücklagen			0,00			0,00		
SA00	Nettoergebnis nach Zuw./Entn. Haushaltsrücklagen (Saldo 0 +/- SU23)			-8.500,00					
Investive Gebarung									
SU 33	Summe Einzahlungen investive Gebarung						0,00		
SU 34	Summe Auszahlungen investive Gebarung						0,00		
SA2	Saldo (2) Geldfluss aus der Investiven Gebarung (33 – 34)						0,00		
SA3	Saldo (3) Nettofinanzierungssaldo (Saldo 1 + Saldo 2)						-8.500,00		
Finanzierungstätigkeit									
SU 35	Summe Einzahlungen aus der Finanzierungstätigkeit						0,00		
SU 36	Summe Auszahlungen aus der Finanzierungstätigkeit						0,00		
SA4	Saldo (4) Geldfluss aus der Finanzierungstätigkeit (35 – 36)						0,00		
SA5	Saldo (5) Geldfluss aus der voranschlagswirksamen Gebarung (Saldo 3 + Saldo 4)						-8.500,00		

	MVAG EH	MVAG FH	QU	Ergebnisvoranschlag			Finanzierungsvoranschlag		
				VA 2020	VA 2019	RA 2018	VA 2020	VA 2019	RA 2018
22	Berufsbildender Unterricht; Anstalten der Lehrer- und Erzieherbildung								
220	Berufsbildende Pflichtschulen								
220000	Berufsbildende Pflichtschulen								
Operative Gebarung									
SU 21 / 31	Summe Erträge / Einzahlungen operative Gebarung			0,00			0,00		
1/220000-729000	Berufsschulerhaltsbeitrag	2225	3225	24	7.800,00		7.800,00		
SU 22 / 32	Summe Aufwendungen / Auszahlungen operative Gebarung				7.800,00		7.800,00		
SA 0 / SA 1	(0) Nettoergebnis (21 - 22) / (1) Geldfluss operative Gebarung (31 - 32)				-7.800,00		-7.800,00		
SU 23	Summe Haushaltsrücklagen				0,00		0,00		
SA00	Nettoergebnis nach Zuw./Entn. Haushaltsrücklagen (Saldo 0 +/- SU23)				-7.800,00				
Investive Gebarung									
SU 33	Summe Einzahlungen investive Gebarung						0,00		
SU 34	Summe Auszahlungen investive Gebarung						0,00		
SA2	Saldo (2) Geldfluss aus der Investiven Gebarung (33 - 34)						0,00		
SA3	Saldo (3) Nettofinanzierungssaldo (Saldo 1 + Saldo 2)						-7.800,00		
Finanzierungstätigkeit									
SU 35	Summe Einzahlungen aus der Finanzierungstätigkeit						0,00		
SU 36	Summe Auszahlungen aus der Finanzierungstätigkeit						0,00		
SA4	Saldo (4) Geldfluss aus der Finanzierungstätigkeit (35 - 36)						0,00		
SA5	Saldo (5) Geldfluss aus der voranschlagswirksamen Gebarung (Saldo 3 + Saldo 4)						-7.800,00		
24	Vorschulische Erziehung								
240	Kindergärten								
240000	Kindergärten								
Operative Gebarung									
2/240000+810000	Elternbeiträge	2114	3114	13	5.000,00		5.000,00		
2/240000+810100	Elternbeitrag Nachmittagsbetreuung	2114	3114	13	1.200,00		1.200,00		
2/240000+810200	Elternbeitrag Verpflegungskosten	2114	3114	13	800,00		800,00		
2/240000+813000	Erträge aus der Auflösung von Investitionszuschüssen (Kapitaltransfers)	2127			1.600,00				
2/240000+828000	Ersätze für Beförderung von Kindern	2116	3116	18	2.600,00		2.600,00		
SU 21 / 31	Summe Erträge / Einzahlungen operative Gebarung				11.200,00		9.600,00		
1/240000-402000	Ankauf von Bastelmaterial	2221	3221	23	5.000,00		5.000,00		
1/240000-430000	Verpflegungskosten	2221	3221	23	800,00		800,00		
1/240000-451000	Beheizung	2221	3221	23	2.500,00		2.500,00		
1/240000-454000	Reinigungsmittel	2221	3221	23	1.100,00		1.100,00		

	MVAG EH	MVAG FH	QU	Ergebnisvoranschlag			Finanzierungsvoranschlag		
				VA 2020	VA 2019	RA 2018	VA 2020	VA 2019	RA 2018
1/240000-511000	Geldbezüge der VB in Handw. Verwendung	2211	3211	20	63.000,00			63.000,00	
1/240000-580000	DGB für Familienbeihilfen	2212	3212	20	2.300,00			2.300,00	
1/240000-582000	Sonst. DGB zur Sozialen Sicherheit	2212	3212	20	12.100,00			12.100,00	
1/240000-582900	Mitarbeitervorsorge	2212	3212	20	800,00			800,00	
1/240000-600000	Strom	2222	3222	24	900,00			900,00	
1/240000-618000	Instandhaltung von sonstigen Anlagen	2224	3224	24	2.000,00			2.000,00	
1/240000-620000	Kindergarten-Kindertransport	2222	3222	24	10.500,00			10.500,00	
1/240000-631000	Telefon, Telegraf, Telex	2222	3222	24	100,00			100,00	
1/240000-670000	Versicherung KG	2222	3222	24	1.600,00			1.600,00	
1/240000-680000	Planmäßige Abschreibung	2226			9.300,00				
1/240000-710000	Öffentliche Abgaben (Kanalben.)	2225	3225	24	2.000,00			2.000,00	
SU 22 / 32	Summe Aufwendungen / Auszahlungen operative Gebarung				114.000,00			104.700,00	
SA 0 / SA 1	(0) Nettoergebnis (21 - 22) / (1) Geldfluss operative Gebarung (31 - 32)				-102.800,00			-95.100,00	
SU 23	Summe Haushaltsrücklagen				0,00			0,00	
SA00	Nettoergebnis nach Zuw./Entn. Haushaltsrücklagen (Saldo 0 +/- SU23)				-102.800,00				
Investive Gebarung									
SU 33	Summe Einzahlungen investive Gebarung							0,00	
1/240000-042000	Betriebsausstattung		3415	41				3.500,00	
SU 34	Summe Auszahlungen investive Gebarung							3.500,00	
SA2	Saldo (2) Geldfluss aus der Investiven Gebarung (33 - 34)							-3.500,00	
SA3	Saldo (3) Nettofinanzierungssaldo (Saldo 1 + Saldo 2)							-98.600,00	
Finanzierungstätigkeit									
SU 35	Summe Einzahlungen aus der Finanzierungstätigkeit							0,00	
SU 36	Summe Auszahlungen aus der Finanzierungstätigkeit							0,00	
SA4	Saldo (4) Geldfluss aus der Finanzierungstätigkeit (35 - 36)							0,00	
SA5	Saldo (5) Geldfluss aus der voranschlagswirksamen Gebarung (Saldo 3 + Saldo 4)							-98.600,00	
25	Außerschulische Jugendberziehung								
259	Sonstige Einrichtungen und Maßnahmen								
259000	Sonstige Einrichtungen und Maßnahmen								
Operative Gebarung									
SU 21 / 31	Summe Erträge / Einzahlungen operative Gebarung				0,00			0,00	
1/259000-757000	Subventionen zur Jugendförderung USV	2234	3234	27	1.500,00			1.500,00	
SU 22 / 32	Summe Aufwendungen / Auszahlungen operative Gebarung				1.500,00			1.500,00	
SA 0 / SA 1	(0) Nettoergebnis (21 - 22) / (1) Geldfluss operative Gebarung (31 - 32)				-1.500,00			-1.500,00	
SU 23	Summe Haushaltsrücklagen				0,00			0,00	

		MVAG EH MVAG FH QU			Ergebnisvoranschlag			Finanzierungsvoranschlag		
					VA 2020	VA 2019	RA 2018	VA 2020	VA 2019	RA 2018
SA00	Nettoergebnis nach Zuw./Entn. Haushaltsrücklagen (Saldo 0 +/- SU23)				-1.500,00					
Investive Gebarung										
SU 33	Summe Einzahlungen investive Gebarung							0,00		
SU 34	Summe Auszahlungen investive Gebarung							0,00		
SA2	Saldo (2) Geldfluss aus der Investiven Gebarung (33 – 34)							0,00		
SA3	Saldo (3) Nettofinanzierungssaldo (Saldo 1 + Saldo 2)							-1.500,00		
Finanzierungstätigkeit										
SU 35	Summe Einzahlungen aus der Finanzierungstätigkeit							0,00		
SU 36	Summe Auszahlungen aus der Finanzierungstätigkeit							0,00		
SA4	Saldo (4) Geldfluss aus der Finanzierungstätigkeit (35 – 36)							0,00		
SA5	Saldo (5) Geldfluss aus der voranschlagswirksamen Gebarung (Saldo 3 + Saldo 4)							-1.500,00		
26	Sport und außerschulische Leibeserziehung									
262	Sportplätze									
262000	Sportplätze									
Operative Gebarung										
2/262000+813000	Erträge aus der Auflösung von Investitionszuschüssen (Kapitaltransfers)	2127			9.600,00					
6/262000+860100	Förderung Leader	2121	3121	15	150.000,00			150.000,00		
SU 21 / 31	Summe Erträge / Einzahlungen operative Gebarung				159.600,00			150.000,00		
1/262000-670000	Versicherungen Clubhaus	2222	3222	24	200,00			200,00		
1/262000-680000	Planmäßige Abschreibung	2226			17.300,00					
5/262000-729960	Sonstige Aufwendungen Fehlbetrag	2225	3225	24	130.000,00			130.000,00		
1/262000-757000	Sportförderung	2234	3234	27	12.400,00			12.400,00		
SU 22 / 32	Summe Aufwendungen / Auszahlungen operative Gebarung				159.900,00			142.600,00		
SA 0 / SA 1	(0) Nettoergebnis (21 - 22) / (1) Geldfluss operative Gebarung (31 – 32)				-300,00			7.400,00		
SU 23	Summe Haushaltsrücklagen				0,00			0,00		
SA00	Nettoergebnis nach Zuw./Entn. Haushaltsrücklagen (Saldo 0 +/- SU23)				-300,00					
Investive Gebarung										
SU 33	Summe Einzahlungen investive Gebarung							0,00		
5/262000-001000	Flutlichtanlage, Mauer, Zaun, Parkplätze, Tribüne		3412	40				20.000,00		
SU 34	Summe Auszahlungen investive Gebarung							20.000,00		
SA2	Saldo (2) Geldfluss aus der Investiven Gebarung (33 – 34)							-20.000,00		
SA3	Saldo (3) Nettofinanzierungssaldo (Saldo 1 + Saldo 2)							-12.600,00		
Finanzierungstätigkeit										
SU 35	Summe Einzahlungen aus der Finanzierungstätigkeit							0,00		

		MVAG EH MVAG FH QU			Ergebnisvoranschlag			Finanzierungsvoranschlag		
		VA 2020	VA 2019	RA 2018	VA 2020	VA 2019	RA 2018			
SU 36	Summe Auszahlungen aus der Finanzierungstätigkeit							0,00		
SA4	Saldo (4) Geldfluss aus der Finanzierungstätigkeit (35 – 36)							0,00		
SA5	Saldo (5) Geldfluss aus der voranschlagswirksamen Gebarung (Saldo 3 + Saldo 4)							-12.600,00		
28	Forschung und Wissenschaft									
282	Studienbeihilfen									
282000	NÖ. Semesterticket									
Operative Gebarung										
SU 21 / 31	Summe Erträge / Einzahlungen operative Gebarung				0,00			0,00		
1/282000-768000	Sonstige Zuwendungen	2234	3234	27	700,00			700,00		
SU 22 / 32	Summe Aufwendungen / Auszahlungen operative Gebarung				700,00			700,00		
SA 0 / SA 1	(0) Nettoergebnis (21 - 22) / (1) Geldfluss operative Gebarung (31 – 32)				-700,00			-700,00		
SU 23	Summe Haushaltsrücklagen				0,00			0,00		
SA00	Nettoergebnis nach Zuw./Entn. Haushaltsrücklagen (Saldo 0 +/- SU23)				-700,00					
Investive Gebarung										
SU 33	Summe Einzahlungen investive Gebarung							0,00		
SU 34	Summe Auszahlungen investive Gebarung							0,00		
SA2	Saldo (2) Geldfluss aus der Investiven Gebarung (33 – 34)							0,00		
SA3	Saldo (3) Nettofinanzierungssaldo (Saldo 1 + Saldo 2)							-700,00		
Finanzierungstätigkeit										
SU 35	Summe Einzahlungen aus der Finanzierungstätigkeit							0,00		
SU 36	Summe Auszahlungen aus der Finanzierungstätigkeit							0,00		
SA4	Saldo (4) Geldfluss aus der Finanzierungstätigkeit (35 – 36)							0,00		
SA5	Saldo (5) Geldfluss aus der voranschlagswirksamen Gebarung (Saldo 3 + Saldo 4)							-700,00		

		MVAG EH MVAG FH QU			Ergebnisvoranschlag			Finanzierungsvoranschlag		
					VA 2020	VA 2019	RA 2018	VA 2020	VA 2019	RA 2018
3 Kunst, Kultur und Kultus										
32	Musik und darstellende Kunst									
320	Ausbildung in Musik und darstellender Kunst									
320000	Ausbildung in Musik u. Darst. Kunst									
Operative Gebarung										
2/320000+861100	Zinsenersätze des Landes Musikschule	2121	3121	15	41.700,00			41.700,00		
SU 21 / 31	Summe Erträge / Einzahlungen operative Gebarung				41.700,00			41.700,00		
1/320000-650000	Kreditzinsen Musikschule	2241	3241	25	2.300,00			2.300,00		
1/320000-752000	Musikschulbeiträge (Gemeindebeitrag)	2231	3231	26	23.500,00			23.500,00		
SU 22 / 32	Summe Aufwendungen / Auszahlungen operative Gebarung				25.800,00			25.800,00		
SA 0 / SA 1	(0) Nettoergebnis (21 - 22) / (1) Geldfluss operative Gebarung (31 - 32)				15.900,00			15.900,00		
SU 23	Summe Haushaltsrücklagen				0,00			0,00		
SA00	Nettoergebnis nach Zuw./Entn. Haushaltsrücklagen (Saldo 0 +/- SU23)				15.900,00					
Investive Gebarung										
SU 33	Summe Einzahlungen investive Gebarung							0,00		
SU 34	Summe Auszahlungen investive Gebarung							0,00		
SA2	Saldo (2) Geldfluss aus der Investiven Gebarung (33 - 34)							0,00		
SA3	Saldo (3) Nettofinanzierungssaldo (Saldo 1 + Saldo 2)							15.900,00		
Finanzierungstätigkeit										
SU 35	Summe Einzahlungen aus der Finanzierungstätigkeit							0,00		
1/320000-346000	Tilgung Bankdarlehen Musikschule		3614	65				40.000,00		
SU 36	Summe Auszahlungen aus der Finanzierungstätigkeit							40.000,00		
SA4	Saldo (4) Geldfluss aus der Finanzierungstätigkeit (35 - 36)							-40.000,00		
SA5	Saldo (5) Geldfluss aus der voranschlagswirksamen Gebarung (Saldo 3 + Saldo 4)							-24.100,00		
321	Einrichtungen der Musikpflege									
321000	Einrichtungen der Musikpflege									
Operative Gebarung										
SU 21 / 31	Summe Erträge / Einzahlungen operative Gebarung				0,00			0,00		
1/321000-757000	Laufende Zuschüsse an Musikver. Musikk.	2234	3234	27	3.500,00			3.500,00		
SU 22 / 32	Summe Aufwendungen / Auszahlungen operative Gebarung				3.500,00			3.500,00		
SA 0 / SA 1	(0) Nettoergebnis (21 - 22) / (1) Geldfluss operative Gebarung (31 - 32)				-3.500,00			-3.500,00		
SU 23	Summe Haushaltsrücklagen				0,00			0,00		
SA00	Nettoergebnis nach Zuw./Entn. Haushaltsrücklagen (Saldo 0 +/- SU23)				-3.500,00					

		MVAG EH	MVAG FH	QU	Ergebnisvoranschlag			Finanzierungsvoranschlag		
					VA 2020	VA 2019	RA 2018	VA 2020	VA 2019	RA 2018
Investive Gebarung										
SU 33	Summe Einzahlungen investive Gebarung							0,00		
SU 34	Summe Auszahlungen investive Gebarung							0,00		
SA2	Saldo (2) Geldfluss aus der Investiven Gebarung (33 – 34)							0,00		
SA3	Saldo (3) Nettofinanzierungssaldo (Saldo 1 + Saldo 2)							-3.500,00		
Finanzierungstätigkeit										
SU 35	Summe Einzahlungen aus der Finanzierungstätigkeit							0,00		
SU 36	Summe Auszahlungen aus der Finanzierungstätigkeit							0,00		
SA4	Saldo (4) Geldfluss aus der Finanzierungstätigkeit (35 – 36)							0,00		
SA5	Saldo (5) Geldfluss aus der voranschlagswirksamen Gebarung (Saldo 3 + Saldo 4)							-3.500,00		
36	Heimatpflege									
363	Altstadterhaltung und Ortsbildpflege									
363000	Altstadterhaltung und. Ortsbildpflege									
Operative Gebarung										
2/363000+813000	Erträge aus der Auflösung von Investitionszuschüssen (Kapitaltransfers)	2127			1.200,00					
SU 21 / 31	Summe Erträge / Einzahlungen operative Gebarung				1.200,00			0,00		
1/363000-680000	Planmäßige Abschreibung	2226			3.000,00					
1/363000-728000	Ortsbildpflege (Blumen)	2225	3225	24	900,00			900,00		
SU 22 / 32	Summe Aufwendungen / Auszahlungen operative Gebarung				3.900,00			900,00		
SA 0 / SA 1	(0) Nettoergebnis (21 - 22) / (1) Geldfluss operative Gebarung (31 – 32)				-2.700,00			-900,00		
SU 23	Summe Haushaltsrücklagen				0,00			0,00		
SA00	Nettoergebnis nach Zuw./Entn. Haushaltsrücklagen (Saldo 0 +/- SU23)				-2.700,00					
Investive Gebarung										
SU 33	Summe Einzahlungen investive Gebarung							0,00		
SU 34	Summe Auszahlungen investive Gebarung							0,00		
SA2	Saldo (2) Geldfluss aus der Investiven Gebarung (33 – 34)							0,00		
SA3	Saldo (3) Nettofinanzierungssaldo (Saldo 1 + Saldo 2)							-900,00		
Finanzierungstätigkeit										
SU 35	Summe Einzahlungen aus der Finanzierungstätigkeit							0,00		
SU 36	Summe Auszahlungen aus der Finanzierungstätigkeit							0,00		
SA4	Saldo (4) Geldfluss aus der Finanzierungstätigkeit (35 – 36)							0,00		
SA5	Saldo (5) Geldfluss aus der voranschlagswirksamen Gebarung (Saldo 3 + Saldo 4)							-900,00		

		MVAG EH MVAG FH QU			Ergebnisvoranschlag			Finanzierungsvoranschlag		
					VA 2020	VA 2019	RA 2018	VA 2020	VA 2019	RA 2018
369	Sonstige Einrichtungen und Maßnahmen									
369000	Sonstige Einrichtungen und Maßnahmen									
Operative Gebarung										
SU 21 / 31	Summe Erträge / Einzahlungen operative Gebarung				0,00			0,00		
1/369000-757100	Brauchtumpflege	2234	3234	27	500,00			500,00		
SU 22 / 32	Summe Aufwendungen / Auszahlungen operative Gebarung				500,00			500,00		
SA 0 / SA 1	(0) Nettoergebnis (21 - 22) / (1) Geldfluss operative Gebarung (31 - 32)				-500,00			-500,00		
SU 23	Summe Haushaltsrücklagen				0,00			0,00		
SA00	Nettoergebnis nach Zuw./Entn. Haushaltsrücklagen (Saldo 0 +/- SU23)				-500,00					
Investive Gebarung										
SU 33	Summe Einzahlungen investive Gebarung							0,00		
SU 34	Summe Auszahlungen investive Gebarung							0,00		
SA2	Saldo (2) Geldfluss aus der Investiven Gebarung (33 - 34)							0,00		
SA3	Saldo (3) Nettofinanzierungssaldo (Saldo 1 + Saldo 2)							-500,00		
Finanzierungstätigkeit										
SU 35	Summe Einzahlungen aus der Finanzierungstätigkeit							0,00		
SU 36	Summe Auszahlungen aus der Finanzierungstätigkeit							0,00		
SA4	Saldo (4) Geldfluss aus der Finanzierungstätigkeit (35 - 36)							0,00		
SA5	Saldo (5) Geldfluss aus der voranschlagswirksamen Gebarung (Saldo 3 + Saldo 4)							-500,00		
38	Sonstige Kulturpflege									
381	Maßnahmen der Kulturpflege									
381000	Maßnahmen der Kulturpflege									
Operative Gebarung										
SU 21 / 31	Summe Erträge / Einzahlungen operative Gebarung				0,00			0,00		
1/381000-757100	Kulturpflege - Most und Musi	2234	3234	27	1.000,00			1.000,00		
SU 22 / 32	Summe Aufwendungen / Auszahlungen operative Gebarung				1.000,00			1.000,00		
SA 0 / SA 1	(0) Nettoergebnis (21 - 22) / (1) Geldfluss operative Gebarung (31 - 32)				-1.000,00			-1.000,00		
SU 23	Summe Haushaltsrücklagen				0,00			0,00		
SA00	Nettoergebnis nach Zuw./Entn. Haushaltsrücklagen (Saldo 0 +/- SU23)				-1.000,00					
Investive Gebarung										
SU 33	Summe Einzahlungen investive Gebarung							0,00		
SU 34	Summe Auszahlungen investive Gebarung							0,00		
SA2	Saldo (2) Geldfluss aus der Investiven Gebarung (33 - 34)							0,00		
SA3	Saldo (3) Nettofinanzierungssaldo (Saldo 1 + Saldo 2)							-1.000,00		

		MVAG EH	MVAG FH	QU	Ergebnisvoranschlag			Finanzierungsvoranschlag		
					VA 2020	VA 2019	RA 2018	VA 2020	VA 2019	RA 2018
Finanzierungstätigkeit										
SU 35	Summe Einzahlungen aus der Finanzierungstätigkeit							0,00		
SU 36	Summe Auszahlungen aus der Finanzierungstätigkeit							0,00		
SA4	Saldo (4) Geldfluss aus der Finanzierungstätigkeit (35 – 36)							0,00		
SA5	Saldo (5) Geldfluss aus der voranschlagswirksamen Gebarung (Saldo 3 + Saldo 4)							-1.000,00		
39	Kultus									
390	Kirchliche Angelegenheiten									
390000	Kirchliche angelegenheiten									
Operative Gebarung										
SU 21 / 31	Summe Erträge / Einzahlungen operative Gebarung				0,00			0,00		
1/390000-600000	Strom	2222	3222	24	400,00			400,00		
SU 22 / 32	Summe Aufwendungen / Auszahlungen operative Gebarung				400,00			400,00		
SA 0 / SA 1	(0) Nettoergebnis (21 - 22) / (1) Geldfluss operative Gebarung (31 – 32)				-400,00			-400,00		
SU 23	Summe Haushaltsrücklagen				0,00			0,00		
SA00	Nettoergebnis nach Zuw./Entn. Haushaltsrücklagen (Saldo 0 +/- SU23)				-400,00					
Investive Gebarung										
SU 33	Summe Einzahlungen investive Gebarung							0,00		
SU 34	Summe Auszahlungen investive Gebarung							0,00		
SA2	Saldo (2) Geldfluss aus der Investiven Gebarung (33 – 34)							0,00		
SA3	Saldo (3) Nettofinanzierungssaldo (Saldo 1 + Saldo 2)							-400,00		
Finanzierungstätigkeit										
SU 35	Summe Einzahlungen aus der Finanzierungstätigkeit							0,00		
SU 36	Summe Auszahlungen aus der Finanzierungstätigkeit							0,00		
SA4	Saldo (4) Geldfluss aus der Finanzierungstätigkeit (35 – 36)							0,00		
SA5	Saldo (5) Geldfluss aus der voranschlagswirksamen Gebarung (Saldo 3 + Saldo 4)							-400,00		

		MVAG EH MVAG FH QU			Ergebnisvoranschlag			Finanzierungsvoranschlag		
					VA 2020	VA 2019	RA 2018	VA 2020	VA 2019	RA 2018
4 Soziale Wohlfahrt und Wohnbauförderung										
41	Allgemeine öffentliche Wohlfahrt									
419	Sonstige Einrichtungen und Maßnahmen									
419000	Sonstige Einrichtungen und Maßnahmen									
Operative Gebarung										
SU 21 / 31	Summe Erträge / Einzahlungen operative Gebarung				0,00			0,00		
1/419000-751000	Sozialhilfe Wohnsitzgemeindebeitrag	2231	3231	26	1.000,00			1.000,00		
1/419000-751100	Sozialhilfeumlage nach der Finanzkraft	2231	3231	26	135.000,00			135.000,00		
SU 22 / 32	Summe Aufwendungen / Auszahlungen operative Gebarung				136.000,00			136.000,00		
SA 0 / SA 1	(0) Nettoergebnis (21 - 22) / (1) Geldfluss operative Gebarung (31 - 32)				-136.000,00			-136.000,00		
SU 23	Summe Haushaltsrücklagen				0,00			0,00		
SA00	Nettoergebnis nach Zuw./Entn. Haushaltsrücklagen (Saldo 0 +/- SU23)				-136.000,00					
Investive Gebarung										
SU 33	Summe Einzahlungen investive Gebarung							0,00		
SU 34	Summe Auszahlungen investive Gebarung							0,00		
SA2	Saldo (2) Geldfluss aus der Investiven Gebarung (33 - 34)							0,00		
SA3	Saldo (3) Nettofinanzierungssaldo (Saldo 1 + Saldo 2)							-136.000,00		
Finanzierungstätigkeit										
SU 35	Summe Einzahlungen aus der Finanzierungstätigkeit							0,00		
SU 36	Summe Auszahlungen aus der Finanzierungstätigkeit							0,00		
SA4	Saldo (4) Geldfluss aus der Finanzierungstätigkeit (35 - 36)							0,00		
SA5	Saldo (5) Geldfluss aus der voranschlagswirksamen Gebarung (Saldo 3 + Saldo 4)							-136.000,00		
42	Freie Wohlfahrt									
429	Sonstige Einrichtungen und Maßnahmen									
429000	Sonstige Einrichtungen und Maßnahmen									
Operative Gebarung										
SU 21 / 31	Summe Erträge / Einzahlungen operative Gebarung				0,00			0,00		
1/429000-768000	Freie Wohlfahrt für Bedürftige (Sp.)	2234	3234	27	200,00			200,00		
SU 22 / 32	Summe Aufwendungen / Auszahlungen operative Gebarung				200,00			200,00		
SA 0 / SA 1	(0) Nettoergebnis (21 - 22) / (1) Geldfluss operative Gebarung (31 - 32)				-200,00			-200,00		
SU 23	Summe Haushaltsrücklagen				0,00			0,00		
SA00	Nettoergebnis nach Zuw./Entn. Haushaltsrücklagen (Saldo 0 +/- SU23)				-200,00					
Investive Gebarung										
SU 33	Summe Einzahlungen investive Gebarung							0,00		

		MVAG EH	MVAG FH	QU	Ergebnisvoranschlag			Finanzierungsvoranschlag		
					VA 2020	VA 2019	RA 2018	VA 2020	VA 2019	RA 2018
SU 34	Summe Auszahlungen investive Gebarung							0,00		
SA2	Saldo (2) Geldfluss aus der Investiven Gebarung (33 – 34)							0,00		
SA3	Saldo (3) Nettofinanzierungssaldo (Saldo 1 + Saldo 2)							-200,00		
Finanzierungstätigkeit										
SU 35	Summe Einzahlungen aus der Finanzierungstätigkeit							0,00		
SU 36	Summe Auszahlungen aus der Finanzierungstätigkeit							0,00		
SA4	Saldo (4) Geldfluss aus der Finanzierungstätigkeit (35 – 36)							0,00		
SA5	Saldo (5) Geldfluss aus der voranschlagswirksamen Gebarung (Saldo 3 + Saldo 4)							-200,00		
43	Jugendwohlfahrt									
439	Sonstige Einrichtungen und Maßnahmen									
439000	Sonstige Einrichtungen und Maßnahmen									
Operative Gebarung										
SU 21 / 31	Summe Erträge / Einzahlungen operative Gebarung				0,00			0,00		
1/439000-751000	Jugendwohlfahrtsumlage	2231	3231	26	20.000,00			20.000,00		
1/439000-768100	Förderung Tagesmütter	2234	3234	27	1.500,00			1.500,00		
SU 22 / 32	Summe Aufwendungen / Auszahlungen operative Gebarung				21.500,00			21.500,00		
SA 0 / SA 1	(0) Nettoergebnis (21 - 22) / (1) Geldfluss operative Gebarung (31 – 32)				-21.500,00			-21.500,00		
SU 23	Summe Haushaltsrücklagen				0,00			0,00		
SA00	Nettoergebnis nach Zuw./Entn. Haushaltsrücklagen (Saldo 0 +/- SU23)				-21.500,00					
Investive Gebarung										
SU 33	Summe Einzahlungen investive Gebarung							0,00		
SU 34	Summe Auszahlungen investive Gebarung							0,00		
SA2	Saldo (2) Geldfluss aus der Investiven Gebarung (33 – 34)							0,00		
SA3	Saldo (3) Nettofinanzierungssaldo (Saldo 1 + Saldo 2)							-21.500,00		
Finanzierungstätigkeit										
SU 35	Summe Einzahlungen aus der Finanzierungstätigkeit							0,00		
SU 36	Summe Auszahlungen aus der Finanzierungstätigkeit							0,00		
SA4	Saldo (4) Geldfluss aus der Finanzierungstätigkeit (35 – 36)							0,00		
SA5	Saldo (5) Geldfluss aus der voranschlagswirksamen Gebarung (Saldo 3 + Saldo 4)							-21.500,00		
46	Familienpolitische Maßnahmen									
469	Sonstige Maßnahmen									
469000	Sonstige Maßnahmen									
Operative Gebarung										
SU 21 / 31	Summe Erträge / Einzahlungen operative Gebarung				0,00			0,00		

	MVAG EH	MVAG FH	QU	Ergebnisvoranschlag			Finanzierungsvoranschlag		
				VA 2020	VA 2019	RA 2018	VA 2020	VA 2019	RA 2018
1/469000-413000	Säuglingswäschepakete	2221	3221	23	1.200,00			1.200,00	
SU 22 / 32	Summe Aufwendungen / Auszahlungen operative Gebarung				1.200,00			1.200,00	
SA 0 / SA 1	(0) Nettoergebnis (21 - 22) / (1) Geldfluss operative Gebarung (31 - 32)				-1.200,00			-1.200,00	
SU 23	Summe Haushaltsrücklagen				0,00			0,00	
SA00	Nettoergebnis nach Zuw./Entn. Haushaltsrücklagen (Saldo 0 +/- SU23)				-1.200,00				
Investive Gebarung									
SU 33	Summe Einzahlungen investive Gebarung							0,00	
SU 34	Summe Auszahlungen investive Gebarung							0,00	
SA2	Saldo (2) Geldfluss aus der Investiven Gebarung (33 - 34)							0,00	
SA3	Saldo (3) Nettofinanzierungssaldo (Saldo 1 + Saldo 2)							-1.200,00	
Finanzierungstätigkeit									
SU 35	Summe Einzahlungen aus der Finanzierungstätigkeit							0,00	
SU 36	Summe Auszahlungen aus der Finanzierungstätigkeit							0,00	
SA4	Saldo (4) Geldfluss aus der Finanzierungstätigkeit (35 - 36)							0,00	
SA5	Saldo (5) Geldfluss aus der voranschlagswirksamen Gebarung (Saldo 3 + Saldo 4)							-1.200,00	
48	Wohnbauförderung								
480	Allgemeine Wohnbauförderung								
480000	Allgemeine Wohnbauförderung								
Operative Gebarung									
SU 21 / 31	Summe Erträge / Einzahlungen operative Gebarung				0,00			0,00	
1/480000-768000	Beihilfen an Bauwerber	2234	3234	27	12.000,00			12.000,00	
SU 22 / 32	Summe Aufwendungen / Auszahlungen operative Gebarung				12.000,00			12.000,00	
SA 0 / SA 1	(0) Nettoergebnis (21 - 22) / (1) Geldfluss operative Gebarung (31 - 32)				-12.000,00			-12.000,00	
SU 23	Summe Haushaltsrücklagen				0,00			0,00	
SA00	Nettoergebnis nach Zuw./Entn. Haushaltsrücklagen (Saldo 0 +/- SU23)				-12.000,00				
Investive Gebarung									
SU 33	Summe Einzahlungen investive Gebarung							0,00	
SU 34	Summe Auszahlungen investive Gebarung							0,00	
SA2	Saldo (2) Geldfluss aus der Investiven Gebarung (33 - 34)							0,00	
SA3	Saldo (3) Nettofinanzierungssaldo (Saldo 1 + Saldo 2)							-12.000,00	
Finanzierungstätigkeit									
SU 35	Summe Einzahlungen aus der Finanzierungstätigkeit							0,00	
SU 36	Summe Auszahlungen aus der Finanzierungstätigkeit							0,00	
SA4	Saldo (4) Geldfluss aus der Finanzierungstätigkeit (35 - 36)							0,00	
SA5	Saldo (5) Geldfluss aus der voranschlagswirksamen Gebarung (Saldo 3 + Saldo 4)							-12.000,00	

		MVAG EH MVAG FH QU			Ergebnisvoranschlag			Finanzierungsvoranschlag		
					VA 2020	VA 2019	RA 2018	VA 2020	VA 2019	RA 2018
5 Gesundheit										
51	Gesundheitsdienst									
510	Medizinische Bereichsversorgung									
510000	Medizinische Bereichsversorgung									
Operative Gebarung										
2/510000+811000	Gesunde Gemeinde	2115	3115	14	200,00			200,00		
2/510000+816000	Mieten Ordination EG	2114	3114	13	4.900,00			4.900,00		
SU 21 / 31	Summe Erträge / Einzahlungen operative Gebarung				5.100,00			5.100,00		
1/510000-459000	Sonstige Verbrauchsgüter	2221	3221	23	400,00			400,00		
1/510000-564000	Totenbeschaugebühren (Besondere Geb.)	2211	3211	20	300,00			300,00		
1/510000-728000	Gesunde Gemeinde	2225	3225	24	1.000,00			1.000,00		
1/510000-751000	Beitrag an Pensionsverband	2231	3231	26	3.800,00			3.800,00		
SU 22 / 32	Summe Aufwendungen / Auszahlungen operative Gebarung				5.500,00			5.500,00		
SA 0 / SA 1	(0) Nettoergebnis (21 - 22) / (1) Geldfluss operative Gebarung (31 - 32)				-400,00			-400,00		
SU 23	Summe Haushaltsrücklagen				0,00			0,00		
SA00	Nettoergebnis nach Zuw./Entn. Haushaltsrücklagen (Saldo 0 +/- SU23)				-400,00					
Investive Gebarung										
SU 33	Summe Einzahlungen investive Gebarung							0,00		
SU 34	Summe Auszahlungen investive Gebarung							0,00		
SA2	Saldo (2) Geldfluss aus der Investiven Gebarung (33 - 34)							0,00		
SA3	Saldo (3) Nettofinanzierungssaldo (Saldo 1 + Saldo 2)							-400,00		
Finanzierungstätigkeit										
SU 35	Summe Einzahlungen aus der Finanzierungstätigkeit							0,00		
SU 36	Summe Auszahlungen aus der Finanzierungstätigkeit							0,00		
SA4	Saldo (4) Geldfluss aus der Finanzierungstätigkeit (35 - 36)							0,00		
SA5	Saldo (5) Geldfluss aus der voranschlagswirksamen Gebarung (Saldo 3 + Saldo 4)							-400,00		
513	Desinfektionsanstalten									
513000	Desinfektionsanstalten									
Operative Gebarung										
SU 21 / 31	Summe Erträge / Einzahlungen operative Gebarung				0,00			0,00		
1/513000-728000	Desinfektionen	2225	3225	24	100,00			100,00		
SU 22 / 32	Summe Aufwendungen / Auszahlungen operative Gebarung				100,00			100,00		
SA 0 / SA 1	(0) Nettoergebnis (21 - 22) / (1) Geldfluss operative Gebarung (31 - 32)				-100,00			-100,00		
SU 23	Summe Haushaltsrücklagen				0,00			0,00		
SA00	Nettoergebnis nach Zuw./Entn. Haushaltsrücklagen (Saldo 0 +/- SU23)				-100,00					

		MVAG EH	MVAG FH	QU	Ergebnisvoranschlag			Finanzierungsvoranschlag		
					VA 2020	VA 2019	RA 2018	VA 2020	VA 2019	RA 2018
Investive Gebarung										
SU 33	Summe Einzahlungen investive Gebarung							0,00		
SU 34	Summe Auszahlungen investive Gebarung							0,00		
SA2	Saldo (2) Geldfluss aus der Investiven Gebarung (33 – 34)							0,00		
SA3	Saldo (3) Nettofinanzierungssaldo (Saldo 1 + Saldo 2)							-100,00		
Finanzierungstätigkeit										
SU 35	Summe Einzahlungen aus der Finanzierungstätigkeit							0,00		
SU 36	Summe Auszahlungen aus der Finanzierungstätigkeit							0,00		
SA4	Saldo (4) Geldfluss aus der Finanzierungstätigkeit (35 – 36)							0,00		
SA5	Saldo (5) Geldfluss aus der voranschlagswirksamen Gebarung (Saldo 3 + Saldo 4)							-100,00		
516 Schulgesundheitsdienst										
516000 Schulgesundheitsdienst										
Operative Gebarung										
SU 21 / 31	Summe Erträge / Einzahlungen operative Gebarung				0,00			0,00		
1/516000-728000	Schulgesundheitsdienst	2225	3225	24	600,00			600,00		
SU 22 / 32	Summe Aufwendungen / Auszahlungen operative Gebarung				600,00			600,00		
SA 0 / SA 1	(0) Nettoergebnis (21 - 22) / (1) Geldfluss operative Gebarung (31 – 32)				-600,00			-600,00		
SU 23	Summe Haushaltsrücklagen				0,00			0,00		
SA00	Nettoergebnis nach Zuw./Entn. Haushaltsrücklagen (Saldo 0 +/- SU23)				-600,00					
Investive Gebarung										
SU 33	Summe Einzahlungen investive Gebarung							0,00		
SU 34	Summe Auszahlungen investive Gebarung							0,00		
SA2	Saldo (2) Geldfluss aus der Investiven Gebarung (33 – 34)							0,00		
SA3	Saldo (3) Nettofinanzierungssaldo (Saldo 1 + Saldo 2)							-600,00		
Finanzierungstätigkeit										
SU 35	Summe Einzahlungen aus der Finanzierungstätigkeit							0,00		
SU 36	Summe Auszahlungen aus der Finanzierungstätigkeit							0,00		
SA4	Saldo (4) Geldfluss aus der Finanzierungstätigkeit (35 – 36)							0,00		
SA5	Saldo (5) Geldfluss aus der voranschlagswirksamen Gebarung (Saldo 3 + Saldo 4)							-600,00		

		MVAG EH MVAG FH QU			Ergebnisvoranschlag			Finanzierungsvoranschlag		
					VA 2020	VA 2019	RA 2018	VA 2020	VA 2019	RA 2018
52	Umweltschutz									
527	Müllbeseitigung									
527000	Müllbeseitigung									
Operative Gebarung										
2/527000+828000	Rückersätze GVU Verbandsanteil	2116	3116	18	2.000,00			2.000,00		
SU 21 / 31	Summe Erträge / Einzahlungen operative Gebarung				2.000,00			2.000,00		
1/527000-728000	Entrümpelungen	2225	3225	24	700,00			700,00		
SU 22 / 32	Summe Aufwendungen / Auszahlungen operative Gebarung				700,00			700,00		
SA 0 / SA 1	(0) Nettoergebnis (21 - 22) / (1) Geldfluss operative Gebarung (31 - 32)				1.300,00			1.300,00		
SU 23	Summe Haushaltsrücklagen				0,00			0,00		
SA00	Nettoergebnis nach Zuw./Entn. Haushaltsrücklagen (Saldo 0 +/- SU23)				1.300,00					
Investive Gebarung										
SU 33	Summe Einzahlungen investive Gebarung							0,00		
SU 34	Summe Auszahlungen investive Gebarung							0,00		
SA2	Saldo (2) Geldfluss aus der Investiven Gebarung (33 - 34)							0,00		
SA3	Saldo (3) Nettofinanzierungssaldo (Saldo 1 + Saldo 2)							1.300,00		
Finanzierungstätigkeit										
SU 35	Summe Einzahlungen aus der Finanzierungstätigkeit							0,00		
SU 36	Summe Auszahlungen aus der Finanzierungstätigkeit							0,00		
SA4	Saldo (4) Geldfluss aus der Finanzierungstätigkeit (35 - 36)							0,00		
SA5	Saldo (5) Geldfluss aus der voranschlagswirksamen Gebarung (Saldo 3 + Saldo 4)							1.300,00		
53	Rettungs- und Warndienste									
530	Rettungsdienste									
530000	Rettungsdienste									
Operative Gebarung										
SU 21 / 31	Summe Erträge / Einzahlungen operative Gebarung				0,00			0,00		
1/530000-757000	Beitrag an Rotes Kreuz	2234	3234	27	11.600,00			11.600,00		
SU 22 / 32	Summe Aufwendungen / Auszahlungen operative Gebarung				11.600,00			11.600,00		
SA 0 / SA 1	(0) Nettoergebnis (21 - 22) / (1) Geldfluss operative Gebarung (31 - 32)				-11.600,00			-11.600,00		
SU 23	Summe Haushaltsrücklagen				0,00			0,00		
SA00	Nettoergebnis nach Zuw./Entn. Haushaltsrücklagen (Saldo 0 +/- SU23)				-11.600,00					
Investive Gebarung										
SU 33	Summe Einzahlungen investive Gebarung							0,00		
SU 34	Summe Auszahlungen investive Gebarung							0,00		
SA2	Saldo (2) Geldfluss aus der Investiven Gebarung (33 - 34)							0,00		

		MVAG EH MVAG FH QU			Ergebnisvoranschlag			Finanzierungsvoranschlag		
					VA 2020	VA 2019	RA 2018	VA 2020	VA 2019	RA 2018
SA3	Saldo (3) Nettofinanzierungssaldo (Saldo 1 + Saldo 2)							-11.600,00		
Finanzierungstätigkeit										
SU 35	Summe Einzahlungen aus der Finanzierungstätigkeit							0,00		
SU 36	Summe Auszahlungen aus der Finanzierungstätigkeit							0,00		
SA4	Saldo (4) Geldfluss aus der Finanzierungstätigkeit (35 – 36)							0,00		
SA5	Saldo (5) Geldfluss aus der voranschlagswirksamen Gebarung (Saldo 3 + Saldo 4)							-11.600,00		
56	Krankenanstalten anderer Rechtsträger									
562	Sprengelbeiträge									
562000	Sprengelbeiträge									
Operative Gebarung										
SU 21 / 31	Summe Erträge / Einzahlungen operative Gebarung				0,00			0,00		
1/562000-752000	NÖKAS (Zweckaufwand)	2231	3231	26	269.000,00			269.000,00		
SU 22 / 32	Summe Aufwendungen / Auszahlungen operative Gebarung				269.000,00			269.000,00		
SA 0 / SA 1	(0) Nettoergebnis (21 - 22) / (1) Geldfluss operative Gebarung (31 – 32)				-269.000,00			-269.000,00		
SU 23	Summe Haushaltsrücklagen				0,00			0,00		
SA00	Nettoergebnis nach Zuw./Entn. Haushaltsrücklagen (Saldo 0 +/- SU23)				-269.000,00					
Investive Gebarung										
SU 33	Summe Einzahlungen investive Gebarung							0,00		
SU 34	Summe Auszahlungen investive Gebarung							0,00		
SA2	Saldo (2) Geldfluss aus der Investiven Gebarung (33 – 34)							0,00		
SA3	Saldo (3) Nettofinanzierungssaldo (Saldo 1 + Saldo 2)							-269.000,00		
Finanzierungstätigkeit										
SU 35	Summe Einzahlungen aus der Finanzierungstätigkeit							0,00		
SU 36	Summe Auszahlungen aus der Finanzierungstätigkeit							0,00		
SA4	Saldo (4) Geldfluss aus der Finanzierungstätigkeit (35 – 36)							0,00		
SA5	Saldo (5) Geldfluss aus der voranschlagswirksamen Gebarung (Saldo 3 + Saldo 4)							-269.000,00		

		MVAG EH MVAG FH QU			Ergebnisvoranschlag			Finanzierungsvoranschlag		
					VA 2020	VA 2019	RA 2018	VA 2020	VA 2019	RA 2018
6 Straßen- und Wasserbau, Verkehr										
61	Straßenbau									
612	Gemeindestraßen									
612000	Gemeindestraßen									
Operative Gebarung										
6/612000+861000	Dorferneuerung Schulbrücke	2121	3121	15	25.000,00			25.000,00		
2/612000+861100	Zinsenzuschüsse des Landes	2121	3121	15	300,00			300,00		
6/612000+871000	Beihilfen aus Bedarfszuweisungen	2121	3121	33	100.000,00			100.000,00		
6/612000+871100	Landesbeitrag RU3	2121	3121	33	10.000,00			10.000,00		
SU 21 / 31	Summe Erträge / Einzahlungen operative Gebarung				135.300,00			135.300,00		
1/612000-611000	Instandhaltung von Straßenbauten	2224	3224	24	1.000,00			1.000,00		
5/612000-611000	Schulbrücke	2224	3224	24	10.000,00			10.000,00		
5/612000-611010	Straßenbaukosten	2224	3224	24	65.000,00			65.000,00		
5/612000-611020	Aufschließungsstraße	2224	3224	24	60.000,00			60.000,00		
1/612000-650000	Kreditzinsen	2241	3241	25	300,00			300,00		
1/612000-680000	Planmäßige Abschreibung	2226			71.700,00					
1/612000-700000	Anerkennungszins (ÖBF)	2223	3223	24	800,00			800,00		
1/612000-728000	Winterdienst (Streumaterial)	2225	3225	24	1.600,00			1.600,00		
SU 22 / 32	Summe Aufwendungen / Auszahlungen operative Gebarung				210.400,00			138.700,00		
SA 0 / SA 1	(0) Nettoergebnis (21 - 22) / (1) Geldfluss operative Gebarung (31 - 32)				-75.100,00			-3.400,00		
SU 23	Summe Haushaltsrücklagen				0,00			0,00		
SA00	Nettoergebnis nach Zuw./Entn. Haushaltsrücklagen (Saldo 0 +/- SU23)				-75.100,00					
Investive Gebarung										
SU 33	Summe Einzahlungen investive Gebarung							0,00		
SU 34	Summe Auszahlungen investive Gebarung							0,00		
SA2	Saldo (2) Geldfluss aus der Investiven Gebarung (33 - 34)							0,00		
SA3	Saldo (3) Nettofinanzierungssaldo (Saldo 1 + Saldo 2)							-3.400,00		
Finanzierungstätigkeit										
SU 35	Summe Einzahlungen aus der Finanzierungstätigkeit							0,00		
1/612000-346000	Tilgung von Bankdarlehen		3614	65				7.000,00		
SU 36	Summe Auszahlungen aus der Finanzierungstätigkeit							7.000,00		
SA4	Saldo (4) Geldfluss aus der Finanzierungstätigkeit (35 - 36)							-7.000,00		
SA5	Saldo (5) Geldfluss aus der voranschlagswirksamen Gebarung (Saldo 3 + Saldo 4)							-10.400,00		

		MVAG EH	MVAG FH	QU	Ergebnisvoranschlag			Finanzierungsvoranschlag		
					VA 2020	VA 2019	RA 2018	VA 2020	VA 2019	RA 2018
64	Straßenverkehr									
640	Einrichtungen und Maßnahmen nach der Straßenverkehrsordnu									
640000	Einrichtungen u.Maßn.n.d.Stvo									
Operative Gebarung										
SU 21 / 31	Summe Erträge / Einzahlungen operative Gebarung				0,00			0,00		
1/640000-680000	Planmäßige Abschreibung		2226		600,00					
SU 22 / 32	Summe Aufwendungen / Auszahlungen operative Gebarung				600,00			0,00		
SA 0 / SA 1	(0) Nettoergebnis (21 - 22) / (1) Geldfluss operative Gebarung (31 - 32)				-600,00			0,00		
SU 23	Summe Haushaltsrücklagen				0,00			0,00		
SA00	Nettoergebnis nach Zuw./Entn. Haushaltsrücklagen (Saldo 0 +/- SU23)				-600,00					
Investive Gebarung										
SU 33	Summe Einzahlungen investive Gebarung							0,00		
1/640000-050000	Ankauf von Verkehrszeichen und Spiegeln		3412	40				1.000,00		
SU 34	Summe Auszahlungen investive Gebarung							1.000,00		
SA2	Saldo (2) Geldfluss aus der Investiven Gebarung (33 - 34)							-1.000,00		
SA3	Saldo (3) Nettofinanzierungssaldo (Saldo 1 + Saldo 2)							-1.000,00		
Finanzierungstätigkeit										
SU 35	Summe Einzahlungen aus der Finanzierungstätigkeit							0,00		
SU 36	Summe Auszahlungen aus der Finanzierungstätigkeit							0,00		
SA4	Saldo (4) Geldfluss aus der Finanzierungstätigkeit (35 - 36)							0,00		
SA5	Saldo (5) Geldfluss aus der voranschlagswirksamen Gebarung (Saldo 3 + Saldo 4)							-1.000,00		

MVAG EH MVAG FH QU				Ergebnisvoranschlag			Finanzierungsvoranschlag		
				VA 2020	VA 2019	RA 2018	VA 2020	VA 2019	RA 2018
7 Wirtschaftsförderung									
71	Grundlagenverbesserung in der Land- und Forstwirtschaft								
710	Land- und forstwirtschaftlicher Wegebau								
710000	Land- und Forstwirtschaftl. Wegebau								
Operative Gebarung									
2/710000+811000	ÖBF - Verpachtung	2115	3115	14	200,00		200,00		
6/710000+829910	Sonstige Erträge Zuführung OH	2116	3116	18	22.500,00		22.500,00		
6/710000+871000	Beihilfen aus Bedarfszuweisungen	2121	3121	33	16.500,00		16.500,00		
6/710000+871300	Katastrophenfonds	2121	3121	33	1.000,00		1.000,00		
SU 21 / 31	Summe Erträge / Einzahlungen operative Gebarung				40.200,00		40.200,00		
5/710000-611000	Güterwegerhaltung	2224	3224	24	30.000,00		30.000,00		
5/710000-611021	Gemeindeanteil GW Hülben Mörenz	2224	3224	24	16.000,00		16.000,00		
1/710000-680000	Planmäßige Abschreibung	2226			148.800,00				
SU 22 / 32	Summe Aufwendungen / Auszahlungen operative Gebarung				194.800,00		46.000,00		
SA 0 / SA 1	(0) Nettoergebnis (21 - 22) / (1) Geldfluss operative Gebarung (31 - 32)				-154.600,00		-5.800,00		
SU 23	Summe Haushaltsrücklagen				0,00		0,00		
SA00	Nettoergebnis nach Zuw./Entn. Haushaltsrücklagen (Saldo 0 +/- SU23)				-154.600,00				
Investive Gebarung									
6/710000+307000	Interessentenleistungen		3334	34			6.000,00		
SU 33	Summe Einzahlungen investive Gebarung						6.000,00		
SU 34	Summe Auszahlungen investive Gebarung						0,00		
SA2	Saldo (2) Geldfluss aus der Investiven Gebarung (33 - 34)						6.000,00		
SA3	Saldo (3) Nettofinanzierungssaldo (Saldo 1 + Saldo 2)						200,00		
Finanzierungstätigkeit									
SU 35	Summe Einzahlungen aus der Finanzierungstätigkeit						0,00		
SU 36	Summe Auszahlungen aus der Finanzierungstätigkeit						0,00		
SA4	Saldo (4) Geldfluss aus der Finanzierungstätigkeit (35 - 36)						0,00		
SA5	Saldo (5) Geldfluss aus der voranschlagswirksamen Gebarung (Saldo 3 + Saldo 4)						200,00		
74	Sonstige Förderung der Land- und Forstwirtschaft								
742	Produktionsförderung								
742000	Produktionsförderung								
Operative Gebarung									
SU 21 / 31	Summe Erträge / Einzahlungen operative Gebarung				0,00		0,00		

		MVAG EH MVAG FH QU			Ergebnisvoranschlag			Finanzierungsvoranschlag		
					VA 2020	VA 2019	RA 2018	VA 2020	VA 2019	RA 2018
1/742000-710000	Ankaufsbeiträge an Zuchttierhalter	2225	3225	24	9.000,00			9.000,00		
SU 22 / 32	Summe Aufwendungen / Auszahlungen operative Gebarung				9.000,00			9.000,00		
SA 0 / SA 1	(0) Nettoergebnis (21 - 22) / (1) Geldfluss operative Gebarung (31 - 32)				-9.000,00			-9.000,00		
SU 23	Summe Haushaltsrücklagen				0,00			0,00		
SA00	Nettoergebnis nach Zuw./Entn. Haushaltsrücklagen (Saldo 0 +/- SU23)				-9.000,00					
Investive Gebarung										
SU 33	Summe Einzahlungen investive Gebarung							0,00		
SU 34	Summe Auszahlungen investive Gebarung							0,00		
SA2	Saldo (2) Geldfluss aus der Investiven Gebarung (33 - 34)							0,00		
SA3	Saldo (3) Nettofinanzierungssaldo (Saldo 1 + Saldo 2)							-9.000,00		
Finanzierungstätigkeit										
SU 35	Summe Einzahlungen aus der Finanzierungstätigkeit							0,00		
SU 36	Summe Auszahlungen aus der Finanzierungstätigkeit							0,00		
SA4	Saldo (4) Geldfluss aus der Finanzierungstätigkeit (35 - 36)							0,00		
SA5	Saldo (5) Geldfluss aus der voranschlagswirksamen Gebarung (Saldo 3 + Saldo 4)							-9.000,00		
77	Förderung des Fremdenverkehrs									
771	Maßnahmen zur Förderung des Fremdenverkehrs									
771000	Maßnahmen zur Förd. des Tourismus									
Operative Gebarung										
SU 21 / 31	Summe Erträge / Einzahlungen operative Gebarung				0,00			0,00		
1/771000-728000	Einschaltungen	2225	3225	24	1.800,00			1.800,00		
1/771000-757000	Beiträge an Fremdenverkehrsverb. Ysper-Weitental	2234	3234	27	2.000,00			2.000,00		
1/771000-757100	Mitgliedsbeiträge div. Verbände u. Vereine	2234	3234	27	10.000,00			10.000,00		
SU 22 / 32	Summe Aufwendungen / Auszahlungen operative Gebarung				13.800,00			13.800,00		
SA 0 / SA 1	(0) Nettoergebnis (21 - 22) / (1) Geldfluss operative Gebarung (31 - 32)				-13.800,00			-13.800,00		
SU 23	Summe Haushaltsrücklagen				0,00			0,00		
SA00	Nettoergebnis nach Zuw./Entn. Haushaltsrücklagen (Saldo 0 +/- SU23)				-13.800,00					
Investive Gebarung										
SU 33	Summe Einzahlungen investive Gebarung							0,00		
SU 34	Summe Auszahlungen investive Gebarung							0,00		
SA2	Saldo (2) Geldfluss aus der Investiven Gebarung (33 - 34)							0,00		
SA3	Saldo (3) Nettofinanzierungssaldo (Saldo 1 + Saldo 2)							-13.800,00		
Finanzierungstätigkeit										
SU 35	Summe Einzahlungen aus der Finanzierungstätigkeit							0,00		

		MVAG EH	MVAG FH	QU	Ergebnisvoranschlag			Finanzierungsvoranschlag		
					VA 2020	VA 2019	RA 2018	VA 2020	VA 2019	RA 2018
SU 36	Summe Auszahlungen aus der Finanzierungstätigkeit							0,00		
SA4	Saldo (4) Geldfluss aus der Finanzierungstätigkeit (35 – 36)							0,00		
SA5	Saldo (5) Geldfluss aus der voranschlagswirksamen Gebarung (Saldo 3 + Saldo 4)							-13.800,00		
78	Förderung von Handel, Gewerbe und Industrie									
782	Wirtschaftspolitische Maßnahmen									
782000	Wirtschaftspolitische Maßnahmen									
Operative Gebarung										
SU 21 / 31	Summe Erträge / Einzahlungen operative Gebarung				0,00			0,00		
1/782000-755000	Förderung Lehrlingsausbildung	2233	3233	27	2.200,00			2.200,00		
SU 22 / 32	Summe Aufwendungen / Auszahlungen operative Gebarung				2.200,00			2.200,00		
SA 0 / SA 1	(0) Nettoergebnis (21 - 22) / (1) Geldfluss operative Gebarung (31 – 32)				-2.200,00			-2.200,00		
SU 23	Summe Haushaltsrücklagen				0,00			0,00		
SA00	Nettoergebnis nach Zuw./Entn. Haushaltsrücklagen (Saldo 0 +/- SU23)				-2.200,00					
Investive Gebarung										
SU 33	Summe Einzahlungen investive Gebarung							0,00		
SU 34	Summe Auszahlungen investive Gebarung							0,00		
SA2	Saldo (2) Geldfluss aus der Investiven Gebarung (33 – 34)							0,00		
SA3	Saldo (3) Nettofinanzierungssaldo (Saldo 1 + Saldo 2)							-2.200,00		
Finanzierungstätigkeit										
SU 35	Summe Einzahlungen aus der Finanzierungstätigkeit							0,00		
SU 36	Summe Auszahlungen aus der Finanzierungstätigkeit							0,00		
SA4	Saldo (4) Geldfluss aus der Finanzierungstätigkeit (35 – 36)							0,00		
SA5	Saldo (5) Geldfluss aus der voranschlagswirksamen Gebarung (Saldo 3 + Saldo 4)							-2.200,00		

		MVAG EH	MVAG FH	QU	Ergebnisvoranschlag			Finanzierungsvoranschlag		
					VA 2020	VA 2019	RA 2018	VA 2020	VA 2019	RA 2018
8 Dienstleistungen										
81	Öffentliche Einrichtungen (soweit nicht dem Abschnitt 85 zuzuordnen)									
815	Park- und Gartenanlagen, Kinderspielplätze									
815000	Park- und Gartenanlagen, Kinderspielpl.									
Operative Gebarung										
SU 21 / 31	Summe Erträge / Einzahlungen operative Gebarung				0,00			0,00		
1/815000-400000	Geringwertige Wirtschaftsgüter Spielplatz	2221	3221	23	800,00			800,00		
1/815000-680000	Planmäßige Abschreibung	2226			600,00					
SU 22 / 32	Summe Aufwendungen / Auszahlungen operative Gebarung				1.400,00			800,00		
SA 0 / SA 1	(0) Nettoergebnis (21 - 22) / (1) Geldfluss operative Gebarung (31 - 32)				-1.400,00			-800,00		
SU 23	Summe Haushaltsrücklagen				0,00			0,00		
SA00	Nettoergebnis nach Zuw./Entn. Haushaltsrücklagen (Saldo 0 +/- SU23)				-1.400,00					
Investive Gebarung										
SU 33	Summe Einzahlungen investive Gebarung							0,00		
1/815000-050000	Sonderanlagen (Kinderspielplatz-Freibad)		3412	40				1.200,00		
SU 34	Summe Auszahlungen investive Gebarung							1.200,00		
SA2	Saldo (2) Geldfluss aus der Investiven Gebarung (33 - 34)							-1.200,00		
SA3	Saldo (3) Nettofinanzierungssaldo (Saldo 1 + Saldo 2)							-2.000,00		
Finanzierungstätigkeit										
SU 35	Summe Einzahlungen aus der Finanzierungstätigkeit							0,00		
SU 36	Summe Auszahlungen aus der Finanzierungstätigkeit							0,00		
SA4	Saldo (4) Geldfluss aus der Finanzierungstätigkeit (35 - 36)							0,00		
SA5	Saldo (5) Geldfluss aus der voranschlagswirksamen Gebarung (Saldo 3 + Saldo 4)							-2.000,00		
816	Öffentliche Beleuchtung und öffentliche Uhren									
816000	Öffentliche Beleuchtung und Uhren									
Operative Gebarung										
SU 21 / 31	Summe Erträge / Einzahlungen operative Gebarung				0,00			0,00		
1/816000-600000	Strom	2222	3222	24	9.000,00			9.000,00		
1/816000-619000	Instandhaltung der Straßenbeleuchtung	2224	3224	24	4.000,00			4.000,00		
1/816000-680000	Planmäßige Abschreibung	2226			7.000,00					
SU 22 / 32	Summe Aufwendungen / Auszahlungen operative Gebarung				20.000,00			13.000,00		
SA 0 / SA 1	(0) Nettoergebnis (21 - 22) / (1) Geldfluss operative Gebarung (31 - 32)				-20.000,00			-13.000,00		
SU 23	Summe Haushaltsrücklagen				0,00			0,00		
SA00	Nettoergebnis nach Zuw./Entn. Haushaltsrücklagen (Saldo 0 +/- SU23)				-20.000,00					

	MVAG EH	MVAG FH	QU	Ergebnisvoranschlag			Finanzierungsvoranschlag		
				VA 2020	VA 2019	RA 2018	VA 2020	VA 2019	RA 2018
Investive Gebarung									
SU 33	Summe Einzahlungen investive Gebarung								0,00
1/816000-050000			3412	40					20.000,00
SU 34	Summe Auszahlungen investive Gebarung								20.000,00
SA2	Saldo (2) Geldfluss aus der Investiven Gebarung (33 – 34)								-20.000,00
SA3	Saldo (3) Nettofinanzierungssaldo (Saldo 1 + Saldo 2)								-33.000,00
Finanzierungstätigkeit									
SU 35	Summe Einzahlungen aus der Finanzierungstätigkeit								0,00
SU 36	Summe Auszahlungen aus der Finanzierungstätigkeit								0,00
SA4	Saldo (4) Geldfluss aus der Finanzierungstätigkeit (35 – 36)								0,00
SA5	Saldo (5) Geldfluss aus der voranschlagswirksamen Gebarung (Saldo 3 + Saldo 4)								-33.000,00
817	Friedhöfe (einschließlich Einsegnungshallen und Krematorien)								
817000	Friedhöfe und Einsegnungshallen								
Operative Gebarung									
2/817000+811000	Miet- und Pächtertrag Biowärme Weiten	2115	3115	14	1.300,00				1.300,00
2/817000+813000	Erträge aus der Auflösung von Investitionszuschüssen (Kapitaltransfers)	2127			500,00				
2/817000+852100	Begräbnis- und Leichenkammergebühren	2113	3113	12	1.200,00				1.200,00
SU 21 / 31	Summe Erträge / Einzahlungen operative Gebarung				3.000,00				2.500,00
1/817000-600000	Strom	2222	3222	24	100,00				100,00
1/817000-614000	Instandhaltung von Gebäuden	2224	3224	24	600,00				600,00
1/817000-670000	Versicherungen	2222	3222	24	300,00				300,00
1/817000-680000	Planmäßige Abschreibung	2226			3.000,00				
SU 22 / 32	Summe Aufwendungen / Auszahlungen operative Gebarung				4.000,00				1.000,00
SA 0 / SA 1	(0) Nettoergebnis (21 - 22) / (1) Geldfluss operative Gebarung (31 – 32)				-1.000,00				1.500,00
SU 23	Summe Haushaltsrücklagen				0,00				0,00
SA00	Nettoergebnis nach Zuw./Entn. Haushaltsrücklagen (Saldo 0 +/- SU23)				-1.000,00				
Investive Gebarung									
SU 33	Summe Einzahlungen investive Gebarung								0,00
1/817000-042000	Betriebsausstattung		3415	41					4.500,00
SU 34	Summe Auszahlungen investive Gebarung								4.500,00
SA2	Saldo (2) Geldfluss aus der Investiven Gebarung (33 – 34)								-4.500,00
SA3	Saldo (3) Nettofinanzierungssaldo (Saldo 1 + Saldo 2)								-3.000,00
Finanzierungstätigkeit									
SU 35	Summe Einzahlungen aus der Finanzierungstätigkeit								0,00

		MVAG EH MVAG FH QU			Ergebnisvoranschlag			Finanzierungsvoranschlag		
					VA 2020	VA 2019	RA 2018	VA 2020	VA 2019	RA 2018
SU 36	Summe Auszahlungen aus der Finanzierungstätigkeit							0,00		
SA4	Saldo (4) Geldfluss aus der Finanzierungstätigkeit (35 – 36)							0,00		
SA5	Saldo (5) Geldfluss aus der voranschlagswirksamen Gebarung (Saldo 3 + Saldo 4)							-3.000,00		
82	Betriebsähnliche Einrichtungen und Betriebe									
820	Wirtschaftshöfe									
820000	Wirtschaftshöfe									
Operative Gebarung										
6/820000+829910	Sonstige Erträge Zuführung OH	2116	3116	18	50.700,00			50.700,00		
6/820000+871000	Bedarfszuweisung	2121	3121	33	200.000,00			200.000,00		
SU 21 / 31	Summe Erträge / Einzahlungen operative Gebarung				250.700,00			250.700,00		
1/820000-400000	Dienstbekleidung	2221	3221	23	300,00			300,00		
1/820000-402000	Ankauf von Werkzeugen	2221	3221	23	1.000,00			1.000,00		
1/820000-452000	Treibstoffe	2221	3221	23	1.300,00			1.300,00		
1/820000-453000	Schmier- und Schleifmittel	2221	3221	23	500,00			500,00		
1/820000-459000	Sonstige Verbrauchsgüter - Nowak Lager	2221	3221	23	3.000,00			3.000,00		
1/820000-511000	Geldbezüge der VB in Handw. Verwendung	2211	3211	20	46.300,00			46.300,00		
1/820000-580000	DGB für Familienbeihilfen	2212	3212	20	1.900,00			1.900,00		
1/820000-582000	Sonstige DGB zur Sozialen Sicherheit	2212	3212	20	9.300,00			9.300,00		
1/820000-582900	Mitarbeitervorsorge	2212	3212	20	200,00			200,00		
1/820000-600000	Strom	2222	3222	24	500,00			500,00		
1/820000-631000	Telefongebühren - Bauhof	2222	3222	24	200,00			200,00		
1/820000-650000	Zinsen für Finanzschulden in Euro	2241	3241	25	1.000,00			1.000,00		
1/820000-670000	Versicherungen (Bauhof)	2222	3222	24	600,00			600,00		
1/820000-670100	Versicherungen (Geräte)	2222	3222	24	1.900,00			1.900,00		
1/820000-680000	Planmäßige Abschreibung	2226			17.600,00					
1/820000-724000	Reisegebühren	2225	3225	24	100,00			100,00		
SU 22 / 32	Summe Aufwendungen / Auszahlungen operative Gebarung				85.700,00			68.100,00		
SA 0 / SA 1	(0) Nettoergebnis (21 - 22) / (1) Geldfluss operative Gebarung (31 – 32)				165.000,00			182.600,00		
SU 23	Summe Haushaltsrücklagen				0,00			0,00		
SA00	Nettoergebnis nach Zuw./Entn. Haushaltsrücklagen (Saldo 0 +/- SU23)				165.000,00					
Investive Gebarung										
SU 33	Summe Einzahlungen investive Gebarung							0,00		
5/820000-001000	Neubau Bauhof		3412	40				650.700,00		
1/820000-020000	Ankauf von Maschinen		3414	41				5.000,00		

	MVAG EH	MVAG FH	QU	Ergebnisvoranschlag			Finanzierungsvoranschlag		
				VA 2020	VA 2019	RA 2018	VA 2020	VA 2019	RA 2018
1/820000-042000	Betriebsausstattung	3415	41				500,00		
SU 34	Summe Auszahlungen investive Gebarung						656.200,00		
SA2	Saldo (2) Geldfluss aus der Investiven Gebarung (33 – 34)						-656.200,00		
SA3	Saldo (3) Nettofinanzierungssaldo (Saldo 1 + Saldo 2)						-473.600,00		
Finanzierungstätigkeit									
6/820000+346000	Darlehensaufnahme	3514	55				400.000,00		
SU 35	Summe Einzahlungen aus der Finanzierungstätigkeit						400.000,00		
1/820000-346000	Investitionsdarlehen von Finanzunternehmen Tilgung	3614	65				10.000,00		
SU 36	Summe Auszahlungen aus der Finanzierungstätigkeit						10.000,00		
SA4	Saldo (4) Geldfluss aus der Finanzierungstätigkeit (35 – 36)						390.000,00		
SA5	Saldo (5) Geldfluss aus der voranschlagswirksamen Gebarung (Saldo 3 + Saldo 4)						-83.600,00		
821	Fuhrpark								
821000	Fuhrpark								
Operative Gebarung									
SU 21 / 31	Summe Erträge / Einzahlungen operative Gebarung					0,00	0,00		
1/821000-710000	KFZ-Abgabe	2225	3225	24	200,00		200,00		
SU 22 / 32	Summe Aufwendungen / Auszahlungen operative Gebarung				200,00		200,00		
SA 0 / SA 1	(0) Nettoergebnis (21 - 22) / (1) Geldfluss operative Gebarung (31 – 32)				-200,00		-200,00		
SU 23	Summe Haushaltsrücklagen				0,00		0,00		
SA00	Nettoergebnis nach Zuw./Entn. Haushaltsrücklagen (Saldo 0 +/- SU23)				-200,00				
Investive Gebarung									
SU 33	Summe Einzahlungen investive Gebarung						0,00		
SU 34	Summe Auszahlungen investive Gebarung						0,00		
SA2	Saldo (2) Geldfluss aus der Investiven Gebarung (33 – 34)						0,00		
SA3	Saldo (3) Nettofinanzierungssaldo (Saldo 1 + Saldo 2)						-200,00		
Finanzierungstätigkeit									
SU 35	Summe Einzahlungen aus der Finanzierungstätigkeit						0,00		
SU 36	Summe Auszahlungen aus der Finanzierungstätigkeit						0,00		
SA4	Saldo (4) Geldfluss aus der Finanzierungstätigkeit (35 – 36)						0,00		
SA5	Saldo (5) Geldfluss aus der voranschlagswirksamen Gebarung (Saldo 3 + Saldo 4)						-200,00		
828	Sonstige Märkte								
828000	Sonstige Märkte								
Operative Gebarung									
2/828000+852000	Marktstandsgebühren	2113	3113	12	400,00		400,00		
SU 21 / 31	Summe Erträge / Einzahlungen operative Gebarung				400,00		400,00		

		MVAG EH MVAG FH QU			Ergebnisvoranschlag			Finanzierungsvoranschlag		
					VA 2020	VA 2019	RA 2018	VA 2020	VA 2019	RA 2018
SU 22 / 32	Summe Aufwendungen / Auszahlungen operative Gebarung				0,00			0,00		
SA 0 / SA 1	(0) Nettoergebnis (21 - 22) / (1) Geldfluss operative Gebarung (31 - 32)				400,00			400,00		
SU 23	Summe Haushaltsrücklagen				0,00			0,00		
SA00	Nettoergebnis nach Zuw./Entn. Haushaltsrücklagen (Saldo 0 +/- SU23)				400,00					
Investive Gebarung										
SU 33	Summe Einzahlungen investive Gebarung							0,00		
SU 34	Summe Auszahlungen investive Gebarung							0,00		
SA2	Saldo (2) Geldfluss aus der Investiven Gebarung (33 - 34)							0,00		
SA3	Saldo (3) Nettofinanzierungssaldo (Saldo 1 + Saldo 2)							400,00		
Finanzierungstätigkeit										
SU 35	Summe Einzahlungen aus der Finanzierungstätigkeit							0,00		
SU 36	Summe Auszahlungen aus der Finanzierungstätigkeit							0,00		
SA4	Saldo (4) Geldfluss aus der Finanzierungstätigkeit (35 - 36)							0,00		
SA5	Saldo (5) Geldfluss aus der voranschlagswirksamen Gebarung (Saldo 3 + Saldo 4)							400,00		
83	Betriebsähnliche Einrichtungen und Betriebe (Fortsetzung)									
831	Freibäder									
831000	Freibäder									
Operative Gebarung										
2/831000+810000	Badebenutzungsgebühren	2114	3114	13	4.800,00			4.800,00		
2/831000+811000	Büffet - Freibad	2115	3115	14	13.500,00			13.500,00		
2/831000+813000	Erträge aus der Auflösung von Investitionszuschüssen (Kapitaltransfers)	2127			2.400,00					
2/831000+861100	Zinsensätze des Landes	2121	3121	15	500,00			500,00		
SU 21 / 31	Summe Erträge / Einzahlungen operative Gebarung				21.200,00			18.800,00		
1/831000-454000	Reinigungsmittel	2221	3221	23	300,00			300,00		
1/831000-455000	Chemische Mittel (Chlor, Chlorgas)	2221	3221	23	3.000,00			3.000,00		
1/831000-459000	Sonstige Verbrauchsgüter	2221	3221	23	11.000,00			11.000,00		
1/831000-511000	Geldbezüge der VB in Handw. Verwendung	2211	3211	20	23.800,00			23.800,00		
1/831000-580000	DGB für Familienbeihilfen	2212	3212	20	900,00			900,00		
1/831000-582000	Sonst. DGB zur Sozialen Sicherheit	2212	3212	20	4.700,00			4.700,00		
1/831000-582900	Mitarbeitervorsorge	2212	3212	20	300,00			300,00		
1/831000-600000	Strom	2222	3222	24	1.500,00			1.500,00		
1/831000-631000	Telefon	2222	3222	24	200,00			200,00		
1/831000-650000	Kreditzinsen Sparkasse Waldviertel Mitte	2241	3241	25	500,00			500,00		
1/831000-670000	Versicherungen Freibad	2222	3222	24	600,00			600,00		
1/831000-680000	Planmäßige Abschreibung	2226			9.900,00					

		MVAG EH	MVAG FH	QU	Ergebnisvoranschlag			Finanzierungsvoranschlag		
					VA 2020	VA 2019	RA 2018	VA 2020	VA 2019	RA 2018
1/831000-724000	Reisegebühren	2225	3225	24	100,00			100,00		
SU 22 / 32	Summe Aufwendungen / Auszahlungen operative Gebarung				56.800,00			46.900,00		
SA 0 / SA 1	(0) Nettoergebnis (21 - 22) / (1) Geldfluss operative Gebarung (31 - 32)				-35.600,00			-28.100,00		
SU 23	Summe Haushaltsrücklagen				0,00			0,00		
SA00	Nettoergebnis nach Zuw./Entn. Haushaltsrücklagen (Saldo 0 +/- SU23)				-35.600,00					
Investive Gebarung										
SU 33	Summe Einzahlungen investive Gebarung							0,00		
1/831000-042000	Betriebsausstattung		3415	41				8.000,00		
SU 34	Summe Auszahlungen investive Gebarung							8.000,00		
SA2	Saldo (2) Geldfluss aus der Investiven Gebarung (33 - 34)							-8.000,00		
SA3	Saldo (3) Nettofinanzierungssaldo (Saldo 1 + Saldo 2)							-36.100,00		
Finanzierungstätigkeit										
SU 35	Summe Einzahlungen aus der Finanzierungstätigkeit							0,00		
1/831000-346000	Tilgung Bankdarlehen Sparkasse Waldviertel Mitte		3614	65				6.600,00		
SU 36	Summe Auszahlungen aus der Finanzierungstätigkeit							6.600,00		
SA4	Saldo (4) Geldfluss aus der Finanzierungstätigkeit (35 - 36)							-6.600,00		
SA5	Saldo (5) Geldfluss aus der voranschlagswirksamen Gebarung (Saldo 3 + Saldo 4)							-42.700,00		
84	Liegenschaften, Wohn- und Geschäftsgebäude									
840	Grundbesitz									
840000	Grundankauf									
Operative Gebarung										
2/840000+861100	Zinsenersätze des Landes	2121	3121	15	1.000,00			1.000,00		
SU 21 / 31	Summe Erträge / Einzahlungen operative Gebarung				1.000,00			1.000,00		
1/840000-650000	Kreditzinsen	2241	3241	25	1.000,00			1.000,00		
SU 22 / 32	Summe Aufwendungen / Auszahlungen operative Gebarung				1.000,00			1.000,00		
SA 0 / SA 1	(0) Nettoergebnis (21 - 22) / (1) Geldfluss operative Gebarung (31 - 32)				0,00			0,00		
SU 23	Summe Haushaltsrücklagen				0,00			0,00		
SA00	Nettoergebnis nach Zuw./Entn. Haushaltsrücklagen (Saldo 0 +/- SU23)				0,00					
Investive Gebarung										
SU 33	Summe Einzahlungen investive Gebarung							0,00		
SU 34	Summe Auszahlungen investive Gebarung							0,00		
SA2	Saldo (2) Geldfluss aus der Investiven Gebarung (33 - 34)							0,00		
SA3	Saldo (3) Nettofinanzierungssaldo (Saldo 1 + Saldo 2)							0,00		
Finanzierungstätigkeit										
SU 35	Summe Einzahlungen aus der Finanzierungstätigkeit							0,00		

	MVAG EH	MVAG FH	QU	Ergebnisvoranschlag			Finanzierungsvoranschlag		
				VA 2020	VA 2019	RA 2018	VA 2020	VA 2019	RA 2018
1/840000-346000							6.000,00		
SU 36							6.000,00		
SA4							-6.000,00		
SA5							-6.000,00		
842									
842000									
Operative Gebarung									
SU 21 / 31							0,00		0,00
1/842000-480000				2221	3221	23	2.000,00		2.000,00
SU 22 / 32							2.000,00		2.000,00
SA 0 / SA 1							-2.000,00		-2.000,00
SU 23							0,00		0,00
SA00							-2.000,00		
Investive Gebarung									
SU 33							0,00		
SU 34							0,00		
SA2							0,00		
SA3							-2.000,00		
Finanzierungstätigkeit									
SU 35							0,00		
SU 36							0,00		
SA4							0,00		
SA5							-2.000,00		
846									
846000									
Operative Gebarung									
2/846000+811000				2115	3115	14	3.000,00		3.000,00
SU 21 / 31							3.000,00		3.000,00
SU 22 / 32							0,00		0,00
SA 0 / SA 1							3.000,00		3.000,00
SU 23							0,00		0,00
SA00							3.000,00		
Investive Gebarung									
SU 33							0,00		
SU 34							0,00		
SA2							0,00		

		MVAG EH MVAG FH QU			Ergebnisvoranschlag			Finanzierungsvoranschlag		
					VA 2020	VA 2019	RA 2018	VA 2020	VA 2019	RA 2018
SA3	Saldo (3) Nettofinanzierungssaldo (Saldo 1 + Saldo 2)							3.000,00		
Finanzierungstätigkeit										
SU 35	Summe Einzahlungen aus der Finanzierungstätigkeit							0,00		
SU 36	Summe Auszahlungen aus der Finanzierungstätigkeit							0,00		
SA4	Saldo (4) Geldfluss aus der Finanzierungstätigkeit (35 – 36)							0,00		
SA5	Saldo (5) Geldfluss aus der voranschlagswirksamen Gebarung (Saldo 3 + Saldo 4)							3.000,00		
85	Betriebe mit marktbestimmter Tätigkeit									
850	Betriebe der Wasserversorgung									
850000	Betriebe der Wasserversorgung									
Operative Gebarung										
2/850000+813000	Erträge aus der Auflösung von Investitionszuschüssen (Kapitaltransfers)	2127			16.700,00					
6/850000+829960	Sonstige Erträge Überschuss	2116	3116	18	27.000,00			27.000,00		
2/850000+852100	Bereitstellungsgebühren	2113	3113	12	29.800,00			29.800,00		
2/850000+852200	Wasserbezugsgebühren	2113	3113	12	75.200,00			75.200,00		
2/850000+861100	Zinersätze ÖKK AG WVA BA 03	2121	3121	15	7.000,00			7.000,00		
2/850000+861200	Zinersätze ÖKK AG WVA BA 02	2121	3121	15	7.100,00			7.100,00		
SU 21 / 31	Summe Erträge / Einzahlungen operative Gebarung				162.800,00			146.100,00		
1/850000-510000	Geldbezüge der VB der Verwaltung	2211	3211	20	6.800,00			6.800,00		
1/850000-511000	Geldbezüge der VB in Handw. Verwendung	2211	3211	20	13.300,00			13.300,00		
1/850000-580000	DGB für Familienbeihilfen	2212	3212	20	800,00			800,00		
1/850000-582000	Sonst. DGB zur Sozialen Sicherheit	2212	3212	20	3.700,00			3.700,00		
1/850000-582900	Mitarbeitervorsorge	2212	3212	20	100,00			100,00		
1/850000-600000	Strom (Beleuchtung, Pumpwerke)	2222	3222	24	6.100,00			6.100,00		
1/850000-613000	Instandhaltung der Wasserversorgungsanlage	2224	3224	24	8.000,00			8.000,00		
1/850000-631000	Telefongebühren WVA	2222	3222	24	1.800,00			1.800,00		
1/850000-640000	Prüfungskosten	2222	3222	24	1.000,00			1.000,00		
1/850000-650000	Kreditzinsen RAIBA BA 03	2241	3241	25	2.200,00			2.200,00		
1/850000-650010	Zinsen Sparkasse WVA BA 08	2241	3241	25	800,00			800,00		
1/850000-650011	Zinsen Darlehen WVA Sanierung Streitwiesen	2241	3241	25	1.000,00			1.000,00		
1/850000-650100	Kreditzinsen PSK BA 02	2241	3241	25	1.000,00			1.000,00		
1/850000-650300	Kreditzinsen Sparkasse 06	2241	3241	25	800,00			800,00		
1/850000-680000	Planmäßige Abschreibung	2226			45.800,00					
1/850000-710000	Errichtung d.Gebrauchsabgabe "Öf. Abgabe"	2225	3225	24	3.200,00			3.200,00		

	MVAG EH	MVAG FH	QU	Ergebnisvoranschlag			Finanzierungsvoranschlag		
				VA 2020	VA 2019	RA 2018	VA 2020	VA 2019	RA 2018
1/850000-724000	Reisegebühren	2225	3225	24	100,00			100,00	
SU 22 / 32	Summe Aufwendungen / Auszahlungen operative Gebarung				96.500,00			50.700,00	
SA 0 / SA 1	(0) Nettoergebnis (21 - 22) / (1) Geldfluss operative Gebarung (31 - 32)				66.300,00			95.400,00	
SU 23	Summe Haushaltsrücklagen				0,00			0,00	
SA00	Nettoergebnis nach Zuw./Entn. Haushaltsrücklagen (Saldo 0 +/- SU23)				66.300,00				
Investive Gebarung									
6/850000+300000	Kapitaltransfers von Bund, Bundesfonds BA09 Seiterndorf		3331	33				5.600,00	
6/850000+301000	Kapitaltransfers von Ländern, Landesfonds BA09 Seiterndorf		3331	33				8.200,00	
2/850000+307000	Wasseranschluss, Ergänzung und Sonderabgaben		3334	34				10.000,00	
SU 33	Summe Einzahlungen investive Gebarung							23.800,00	
5/850000-004100	Sanierungen und Erweiterungen		3412	40				120.000,00	
5/850000-004300	Baulanderschliessung		3412	40				20.800,00	
1/850000-042000	Betriebsausstattung		3415	41				600,00	
SU 34	Summe Auszahlungen investive Gebarung							141.400,00	
SA2	Saldo (2) Geldfluss aus der Investiven Gebarung (33 - 34)							-117.600,00	
SA3	Saldo (3) Nettofinanzierungssaldo (Saldo 1 + Saldo 2)							-22.200,00	
Finanzierungstätigkeit									
6/850000+346000	Darlehensaufnahme WVA Sanierung Streitwiesen		3514	55				100.000,00	
SU 35	Summe Einzahlungen aus der Finanzierungstätigkeit							100.000,00	
1/850000-346000	Tilgung von Bankdarlehen RAIBA BA 03		3614	65				30.400,00	
1/850000-346001	Tilgung Bankdarlehen WVA Sanierung Streitwiesen		3614	65				5.000,00	
1/850000-346010	Tilgung Bankdarlehen WVA BA 08		3614	65				4.000,00	
1/850000-346100	Tilgung von Bankdarlehen PSK BA 02		3614	65				22.900,00	
1/850000-346300	Tilgung von Bankdarlehen Spk. BA06		3614	65				3.000,00	
SU 36	Summe Auszahlungen aus der Finanzierungstätigkeit							65.300,00	
SA4	Saldo (4) Geldfluss aus der Finanzierungstätigkeit (35 - 36)							34.700,00	
SA5	Saldo (5) Geldfluss aus der voranschlagswirksamen Gebarung (Saldo 3 + Saldo 4)							12.500,00	
851	Betriebe der Abwasserbeseitigung								
851000	Betriebe der Abwasserbeseitigung								
Operative Gebarung									
2/851000+810000	Strom-Einspeiseentgelt Photovoltaik	2114	3114	13	4.800,00			4.800,00	
2/851000+813000	Erträge aus der Auflösung von Investitionszuschüssen (Kapitaltransfers)	2127			80.200,00				
6/851000+829960	Sonstige Erträge Überschuss	2116	3116	18	67.000,00			67.000,00	

	MVAG EH	MVAG FH	QU	Ergebnisvoranschlag			Finanzierungsvoranschlag		
				VA 2020	VA 2019	RA 2018	VA 2020	VA 2019	RA 2018
2/851000+852100	Kanalbenutzungsgebühren	2113	3113	12	172.000,00			172.000,00	
2/851000+861100	Zinsersätze ÖKK AG ABA BA 01	2121	3121	15	57.800,00			57.800,00	
2/851000+861200	Zinsersätze ÖKK AG BA 02	2121	3121	15	20.000,00			20.000,00	
2/851000+861300	Zinsersätze ÖKK AG BA 03	2121	3121	15	12.500,00			12.500,00	
2/851000+861400	Zinsersätze ÖKK AG BA 10	2121	3121	15	33.200,00			33.200,00	
SU 21 / 31	Summe Erträge / Einzahlungen operative Gebarung				447.500,00			367.300,00	
1/851000-510000	Geldbezüge der VB der Verwaltung	2211	3211	20	6.800,00			6.800,00	
1/851000-511000	Geldbezüge der VB in Handw. Verwendung	2211	3211	20	19.200,00			19.200,00	
1/851000-580000	DGB für Familienbeihilfen	2212	3212	20	900,00			900,00	
1/851000-582000	Sonst. DGB zur Sozialen Sicherheit	2212	3212	20	4.700,00			4.700,00	
1/851000-582900	Mitarbeitervorsorge	2212	3212	20	300,00			300,00	
1/851000-600000	Strom (Kläranlage Weiten)	2222	3222	24	8.700,00			8.700,00	
1/851000-600100	Strom (Kläranlage Am Schuss)	2222	3222	24	2.600,00			2.600,00	
1/851000-612000	Instandhaltung (Anlage Am Schuss)	2224	3224	24	1.900,00			1.900,00	
1/851000-613000	Instandhaltung (Anlage Weiten)	2224	3224	24	23.300,00			23.300,00	
1/851000-631000	Kläranlage Telefongebühren	2222	3222	24	700,00			700,00	
1/851000-650000	Zinsen RAIBA Region Melk BA 01	2241	3241	25	2.500,00			2.500,00	
1/851000-650100	Zinsen Sparkasse Melk BA 02	2241	3241	25	3.400,00			3.400,00	
1/851000-650200	Zinsen Volksbank Alpenvorland BA 03	2241	3241	25	700,00			700,00	
1/851000-650300	Zinsen Raiba Region Melk BA 10	2241	3241	25	5.800,00			5.800,00	
1/851000-670000	Versicherungen	2222	3222	24	1.400,00			1.400,00	
1/851000-680000	Planmäßige Abschreibung	2226			119.600,00				
1/851000-710000	Entrichtung d.Gebrauchsabgabe "Öf. Abgabe"	2225	3225	24	4.900,00			4.900,00	
1/851000-724000	Reisegebühren	2225	3225	24	100,00			100,00	
1/851000-752000	Kosten der Abgabeneinhebung	2231	3231	26	4.500,00			4.500,00	
SU 22 / 32	Summe Aufwendungen / Auszahlungen operative Gebarung				212.000,00			92.400,00	
SA 0 / SA 1	(0) Nettoergebnis (21 - 22) / (1) Geldfluss operative Gebarung (31 - 32)				235.500,00			274.900,00	
SU 23	Summe Haushaltsrücklagen				0,00			0,00	
SA00	Nettoergebnis nach Zuw./Entn. Haushaltsrücklagen (Saldo 0 +/- SU23)				235.500,00				
Investive Gebarung									
6/851000+300000	Kapitaltransfers von Bund, Bundesfonds BA17 Seiterndorf		3331	33				14.000,00	
6/851000+301000	Kapitaltransfers von Ländern, Landesfonds BA 17 Seiterndorf		3331	33				18.800,00	
2/851000+307000	Kanalanschluß-, Ergänzung und Sonderabgaben		3334	34				18.000,00	
SU 33	Summe Einzahlungen investive Gebarung							50.800,00	
5/851000-004300	Ausbaukosten KA		3412	40				9.800,00	

		MVAG EH	MVAG FH	QU	Ergebnisvoranschlag			Finanzierungsvoranschlag		
					VA 2020	VA 2019	RA 2018	VA 2020	VA 2019	RA 2018
5/851000-004700	Sanierung KA Am Schuß		3412	40				90.000,00		
SU 34	Summe Auszahlungen investive Gebarung							99.800,00		
SA2	Saldo (2) Geldfluss aus der Investiven Gebarung (33 – 34)							-49.000,00		
SA3	Saldo (3) Nettofinanzierungssaldo (Saldo 1 + Saldo 2)							225.900,00		
Finanzierungstätigkeit										
SU 35	Summe Einzahlungen aus der Finanzierungstätigkeit							0,00		
1/851000-346000	Darlehen RAIBA Region Melk BA 01		3614	65				68.100,00		
1/851000-346100	Darlehen Sparkasse Melk BA 02		3614	65				26.300,00		
1/851000-346200	Darlehen Volksbank Alpevorland BA 03		3614	65				23.900,00		
1/851000-346300	Darlehen Raiba Region Melk BA 10		3614	65				40.000,00		
SU 36	Summe Auszahlungen aus der Finanzierungstätigkeit							158.300,00		
SA4	Saldo (4) Geldfluss aus der Finanzierungstätigkeit (35 – 36)							-158.300,00		
SA5	Saldo (5) Geldfluss aus der voranschlagswirksamen Gebarung (Saldo 3 + Saldo 4)							67.600,00		
853	Betriebe für die Errichtung und Verwaltung von Wohn- und Ges-									
853000	Betrieb f.Wohn- und Geschäftsgebäude									
Operative Gebarung										
2/853000+861000	Zinsenzuschuss FF-Weiten	2121	3121	15	1.600,00			1.600,00		
SU 21 / 31	Summe Erträge / Einzahlungen operative Gebarung				1.600,00			1.600,00		
1/853000-650000	Zinsen FF- Weiten PSK	2241	3241	25	300,00			300,00		
SU 22 / 32	Summe Aufwendungen / Auszahlungen operative Gebarung				300,00			300,00		
SA 0 / SA 1	(0) Nettoergebnis (21 - 22) / (1) Geldfluss operative Gebarung (31 – 32)				1.300,00			1.300,00		
SU 23	Summe Haushaltsrücklagen				0,00			0,00		
SA00	Nettoergebnis nach Zuw./Entn. Haushaltsrücklagen (Saldo 0 +/- SU23)				1.300,00					
Investive Gebarung										
SU 33	Summe Einzahlungen investive Gebarung							0,00		
SU 34	Summe Auszahlungen investive Gebarung							0,00		
SA2	Saldo (2) Geldfluss aus der Investiven Gebarung (33 – 34)							0,00		
SA3	Saldo (3) Nettofinanzierungssaldo (Saldo 1 + Saldo 2)							1.300,00		
Finanzierungstätigkeit										
SU 35	Summe Einzahlungen aus der Finanzierungstätigkeit							0,00		
1/853000-346000	Bankdarlehen FF Weiten PSK		3614	65				16.300,00		
SU 36	Summe Auszahlungen aus der Finanzierungstätigkeit							16.300,00		
SA4	Saldo (4) Geldfluss aus der Finanzierungstätigkeit (35 – 36)							-16.300,00		
SA5	Saldo (5) Geldfluss aus der voranschlagswirksamen Gebarung (Saldo 3 + Saldo 4)							-15.000,00		

		MVAG EH MVAG FH QU			Ergebnisvoranschlag			Finanzierungsvoranschlag		
					VA 2020	VA 2019	RA 2018	VA 2020	VA 2019	RA 2018
859	Sonstige Betriebe mit marktbestimmter Tätigkeit									
859000	Sonst. Betriebe Mit Marktbest. Tätigkeit									
Operative Gebarung										
SU 21 / 31	Summe Erträge / Einzahlungen operative Gebarung				0,00			0,00		
5/859000-650000	Zinsen WVA BA 03	2241	3241	25	1.500,00			1.500,00		
5/859000-650100	Zinsen WVA BA 02	2241	3241	25	1.400,00			1.400,00		
5/859000-650200	Zinsen WVA BA05	2241	3241	25	100,00			100,00		
5/859000-650300	Zinsen ABA BA10	2241	3241	25	500,00			500,00		
5/859000-650400	Zinsen WVA BA 06	2241	3241	25	100,00			100,00		
SU 22 / 32	Summe Aufwendungen / Auszahlungen operative Gebarung				3.600,00			3.600,00		
SA 0 / SA 1	(0) Nettoergebnis (21 - 22) / (1) Geldfluss operative Gebarung (31 - 32)				-3.600,00			-3.600,00		
SU 23	Summe Haushaltsrücklagen				0,00			0,00		
SA00	Nettoergebnis nach Zuw./Entn. Haushaltsrücklagen (Saldo 0 +/- SU23)				-3.600,00					
Investive Gebarung										
SU 33	Summe Einzahlungen investive Gebarung							0,00		
SU 34	Summe Auszahlungen investive Gebarung							0,00		
SA2	Saldo (2) Geldfluss aus der Investiven Gebarung (33 - 34)							0,00		
SA3	Saldo (3) Nettofinanzierungssaldo (Saldo 1 + Saldo 2)							-3.600,00		
Finanzierungstätigkeit										
6/859000+341000	Darlehensaufnahme WVA BA 03		3511	54				1.500,00		
6/859000+341100	Darlehensaufnahme WVA BA 02		3511	54				1.400,00		
6/859000+341200	Darlehensaufnahme WVA BA05		3511	54				100,00		
6/859000+341300	Darlehensaufnahme ABA BA10		3511	54				500,00		
6/859000+341400	Darlehensaufnahme WVA BA 06		3511	54				100,00		
SU 35	Summe Einzahlungen aus der Finanzierungstätigkeit							3.600,00		
SU 36	Summe Auszahlungen aus der Finanzierungstätigkeit							0,00		
SA4	Saldo (4) Geldfluss aus der Finanzierungstätigkeit (35 - 36)							3.600,00		
SA5	Saldo (5) Geldfluss aus der voranschlagswirksamen Gebarung (Saldo 3 + Saldo 4)							0,00		

		MVAG EH MVAG FH QU			Ergebnisvoranschlag			Finanzierungsvoranschlag		
					VA 2020	VA 2019	RA 2018	VA 2020	VA 2019	RA 2018
9 Finanzwirtschaft										
91	Kapitalvermögen und Stiftungen ohne eigene Rechtspersönlichkeit									
910	Geldverkehr									
910000	Geldverkehr									
Operative Gebarung										
2/910000+823000	Zinsen der Giro- und Spargirokonten	2131	3131	14	400,00			400,00		
SU 21 / 31	Summe Erträge / Einzahlungen operative Gebarung				400,00			400,00		
1/910000-659000	Geldverkehrsspesen	2244	3244	24	900,00			900,00		
1/910000-659100	KEST	2244	3244	24	100,00			100,00		
SU 22 / 32	Summe Aufwendungen / Auszahlungen operative Gebarung				1.000,00			1.000,00		
SA 0 / SA 1	(0) Nettoergebnis (21 - 22) / (1) Geldfluss operative Gebarung (31 - 32)				-600,00			-600,00		
SU 23	Summe Haushaltsrücklagen				0,00			0,00		
SA00	Nettoergebnis nach Zuw./Entn. Haushaltsrücklagen (Saldo 0 +/- SU23)				-600,00					
Investive Gebarung										
SU 33	Summe Einzahlungen investive Gebarung							0,00		
SU 34	Summe Auszahlungen investive Gebarung							0,00		
SA2	Saldo (2) Geldfluss aus der Investiven Gebarung (33 - 34)							0,00		
SA3	Saldo (3) Nettofinanzierungssaldo (Saldo 1 + Saldo 2)							-600,00		
Finanzierungstätigkeit										
SU 35	Summe Einzahlungen aus der Finanzierungstätigkeit							0,00		
SU 36	Summe Auszahlungen aus der Finanzierungstätigkeit							0,00		
SA4	Saldo (4) Geldfluss aus der Finanzierungstätigkeit (35 - 36)							0,00		
SA5	Saldo (5) Geldfluss aus der voranschlagswirksamen Gebarung (Saldo 3 + Saldo 4)							-600,00		
916	Schadenersätze von Dritten (soweit nicht aufteilbar)									
916000	Schadenersätze Von Dritten									
Operative Gebarung										
2/916000+829000	Schadensrückvergütungen	2116	3116	18	100,00			100,00		
SU 21 / 31	Summe Erträge / Einzahlungen operative Gebarung				100,00			100,00		
SU 22 / 32	Summe Aufwendungen / Auszahlungen operative Gebarung				0,00			0,00		
SA 0 / SA 1	(0) Nettoergebnis (21 - 22) / (1) Geldfluss operative Gebarung (31 - 32)				100,00			100,00		
SU 23	Summe Haushaltsrücklagen				0,00			0,00		
SA00	Nettoergebnis nach Zuw./Entn. Haushaltsrücklagen (Saldo 0 +/- SU23)				100,00					
Investive Gebarung										
SU 33	Summe Einzahlungen investive Gebarung							0,00		
SU 34	Summe Auszahlungen investive Gebarung							0,00		

		MVAG EH MVAG FH QU			Ergebnisvoranschlag			Finanzierungsvoranschlag		
					VA 2020	VA 2019	RA 2018	VA 2020	VA 2019	RA 2018
SA2	Saldo (2) Geldfluss aus der Investiven Gebarung (33 – 34)							0,00		
SA3	Saldo (3) Nettofinanzierungssaldo (Saldo 1 + Saldo 2)							100,00		
Finanzierungstätigkeit										
SU 35	Summe Einzahlungen aus der Finanzierungstätigkeit							0,00		
SU 36	Summe Auszahlungen aus der Finanzierungstätigkeit							0,00		
SA4	Saldo (4) Geldfluss aus der Finanzierungstätigkeit (35 – 36)							0,00		
SA5	Saldo (5) Geldfluss aus der voranschlagswirksamen Gebarung (Saldo 3 + Saldo 4)							100,00		
92	Öffentliche Abgaben									
920	Ausschließliche Gemeindeabgaben									
920000	Ausschließliche Gemeindeabgaben									
Operative Gebarung										
2/920000+830000	Grundsteuer A	2111	3111	10	8.300,00			8.300,00		
2/920000+831000	Grundsteuer B	2111	3111	10	54.100,00			54.100,00		
2/920000+833100	Kommunalsteuer	2111	3111	10	130.000,00			130.000,00		
2/920000+837000	Kartenabgabe	2111	3111	10	1.000,00			1.000,00		
2/920000+838000	Hundeabgabe	2111	3111	10	2.000,00			2.000,00		
2/920000+841000	Gebrauchsabgabe	2111	3111	10	15.000,00			15.000,00		
2/920000+850000	Aufschliessungsbeiträge (Gem. Par.14)	2111	3111	10	68.000,00			68.000,00		
2/920000+856000	Verwaltungsabgaben (Standesamtsgeb.)	2111	3111	10	2.400,00			2.400,00		
2/920000+857000	Kommissionsgebühren	2111	3111	10	900,00			900,00		
SU 21 / 31	Summe Erträge / Einzahlungen operative Gebarung				281.700,00			281.700,00		
1/920000-752000	Kosten der Abgabeneinhebung	2231	3231	26	3.200,00			3.200,00		
SU 22 / 32	Summe Aufwendungen / Auszahlungen operative Gebarung				3.200,00			3.200,00		
SA 0 / SA 1	(0) Nettoergebnis (21 - 22) / (1) Geldfluss operative Gebarung (31 – 32)				278.500,00			278.500,00		
SU 23	Summe Haushaltsrücklagen				0,00			0,00		
SA00	Nettoergebnis nach Zuw./Entn. Haushaltsrücklagen (Saldo 0 +/- SU23)				278.500,00					
Investive Gebarung										
SU 33	Summe Einzahlungen investive Gebarung							0,00		
SU 34	Summe Auszahlungen investive Gebarung							0,00		
SA2	Saldo (2) Geldfluss aus der Investiven Gebarung (33 – 34)							0,00		
SA3	Saldo (3) Nettofinanzierungssaldo (Saldo 1 + Saldo 2)							278.500,00		
Finanzierungstätigkeit										
SU 35	Summe Einzahlungen aus der Finanzierungstätigkeit							0,00		
SU 36	Summe Auszahlungen aus der Finanzierungstätigkeit							0,00		
SA4	Saldo (4) Geldfluss aus der Finanzierungstätigkeit (35 – 36)							0,00		

		MVAG EH MVAG FH QU			Ergebnisvoranschlag			Finanzierungsvoranschlag		
					VA 2020	VA 2019	RA 2018	VA 2020	VA 2019	RA 2018
SA5	Saldo (5) Geldfluss aus der voranschlagswirksamen Gebarung (Saldo 3 + Saldo 4)							278.500,00		
921	Zwischen Ländern und Gemeinden geteilte Abgaben									
921000	Nächtigungstaxe									
Operative Gebarung										
2/921000+834000	Fremdenverkehrsabgabe	2111	3111	10	100,00			100,00		
2/921000+834100	Interessentenbeitrag	2111	3111	10	4.700,00			4.700,00		
SU 21 / 31	Summe Erträge / Einzahlungen operative Gebarung				4.800,00			4.800,00		
SU 22 / 32	Summe Aufwendungen / Auszahlungen operative Gebarung				0,00			0,00		
SA 0 / SA 1	(0) Nettoergebnis (21 - 22) / (1) Geldfluss operative Gebarung (31 - 32)				4.800,00			4.800,00		
SU 23	Summe Haushaltsrücklagen				0,00			0,00		
SA00	Nettoergebnis nach Zuw./Entn. Haushaltsrücklagen (Saldo 0 +/- SU23)				4.800,00					
Investive Gebarung										
SU 33	Summe Einzahlungen investive Gebarung							0,00		
SU 34	Summe Auszahlungen investive Gebarung							0,00		
SA2	Saldo (2) Geldfluss aus der Investiven Gebarung (33 - 34)							0,00		
SA3	Saldo (3) Nettofinanzierungssaldo (Saldo 1 + Saldo 2)							4.800,00		
Finanzierungstätigkeit										
SU 35	Summe Einzahlungen aus der Finanzierungstätigkeit							0,00		
SU 36	Summe Auszahlungen aus der Finanzierungstätigkeit							0,00		
SA4	Saldo (4) Geldfluss aus der Finanzierungstätigkeit (35 - 36)							0,00		
SA5	Saldo (5) Geldfluss aus der voranschlagswirksamen Gebarung (Saldo 3 + Saldo 4)							4.800,00		
925	Ertragsanteile an gemeinschaftlichen Bundesabgaben									
925000	Ertragsanteile an Gemeinsch. Bundesabg.									
Operative Gebarung										
2/925000+859400	Ertragsanteile nach dem ABVS	2112	3112	11	962.000,00			962.000,00		
SU 21 / 31	Summe Erträge / Einzahlungen operative Gebarung				962.000,00			962.000,00		
SU 22 / 32	Summe Aufwendungen / Auszahlungen operative Gebarung				0,00			0,00		
SA 0 / SA 1	(0) Nettoergebnis (21 - 22) / (1) Geldfluss operative Gebarung (31 - 32)				962.000,00			962.000,00		
SU 23	Summe Haushaltsrücklagen				0,00			0,00		
SA00	Nettoergebnis nach Zuw./Entn. Haushaltsrücklagen (Saldo 0 +/- SU23)				962.000,00					
Investive Gebarung										
SU 33	Summe Einzahlungen investive Gebarung							0,00		
SU 34	Summe Auszahlungen investive Gebarung							0,00		
SA2	Saldo (2) Geldfluss aus der Investiven Gebarung (33 - 34)							0,00		
SA3	Saldo (3) Nettofinanzierungssaldo (Saldo 1 + Saldo 2)							962.000,00		

		MVAG EH MVAG FH QU			Ergebnisvoranschlag			Finanzierungsvoranschlag		
					VA 2020	VA 2019	RA 2018	VA 2020	VA 2019	RA 2018
Finanzierungstätigkeit										
SU 35	Summe Einzahlungen aus der Finanzierungstätigkeit							0,00		
SU 36	Summe Auszahlungen aus der Finanzierungstätigkeit							0,00		
SA4	Saldo (4) Geldfluss aus der Finanzierungstätigkeit (35 – 36)							0,00		
SA5	Saldo (5) Geldfluss aus der voranschlagswirksamen Gebarung (Saldo 3 + Saldo 4)							962.000,00		
94 Finanzausweisungen und Zuschüsse										
940 Bedarfszuweisungen										
940000 Bedarfszuweisungen										
Operative Gebarung										
2/940000+871000	BZ I nach der Finanzkraft	2121	3121	33	69.000,00			69.000,00		
SU 21 / 31	Summe Erträge / Einzahlungen operative Gebarung				69.000,00			69.000,00		
SU 22 / 32	Summe Aufwendungen / Auszahlungen operative Gebarung				0,00			0,00		
SA 0 / SA 1	(0) Nettoergebnis (21 - 22) / (1) Geldfluss operative Gebarung (31 – 32)				69.000,00			69.000,00		
SU 23	Summe Haushaltsrücklagen				0,00			0,00		
SA00	Nettoergebnis nach Zuw./Entn. Haushaltsrücklagen (Saldo 0 +/- SU23)				69.000,00					
Investive Gebarung										
SU 33	Summe Einzahlungen investive Gebarung							0,00		
SU 34	Summe Auszahlungen investive Gebarung							0,00		
SA2	Saldo (2) Geldfluss aus der Investiven Gebarung (33 – 34)							0,00		
SA3	Saldo (3) Nettofinanzierungssaldo (Saldo 1 + Saldo 2)							69.000,00		
Finanzierungstätigkeit										
SU 35	Summe Einzahlungen aus der Finanzierungstätigkeit							0,00		
SU 36	Summe Auszahlungen aus der Finanzierungstätigkeit							0,00		
SA4	Saldo (4) Geldfluss aus der Finanzierungstätigkeit (35 – 36)							0,00		
SA5	Saldo (5) Geldfluss aus der voranschlagswirksamen Gebarung (Saldo 3 + Saldo 4)							69.000,00		
941 Sonstige Finanzausweisungen nach dem FAG										
941000 Sonst. Finanzausw. nach dem FAG										
Operative Gebarung										
2/941000+860000	Finanzausweisung des Bundes nach dem FAG	2121	3121	15	40.800,00			40.800,00		
SU 21 / 31	Summe Erträge / Einzahlungen operative Gebarung				40.800,00			40.800,00		
SU 22 / 32	Summe Aufwendungen / Auszahlungen operative Gebarung				0,00			0,00		
SA 0 / SA 1	(0) Nettoergebnis (21 - 22) / (1) Geldfluss operative Gebarung (31 – 32)				40.800,00			40.800,00		
SU 23	Summe Haushaltsrücklagen				0,00			0,00		
SA00	Nettoergebnis nach Zuw./Entn. Haushaltsrücklagen (Saldo 0 +/- SU23)				40.800,00					

	MVAG EH	MVAG FH	QU	Ergebnisvoranschlag			Finanzierungsvoranschlag		
				VA 2020	VA 2019	RA 2018	VA 2020	VA 2019	RA 2018
Investive Gebarung									
SU 33								0,00	
SU 34								0,00	
SA2								0,00	
SA3								40.800,00	
Finanzierungstätigkeit									
SU 35								0,00	
SU 36								0,00	
SA4								0,00	
SA5								40.800,00	
96 Haftungen (soweit nicht aufteilbar)									
961 Provisionen und Rückerstattungen									
961000 Provisionen u. Rückerstattungen									
Operative Gebarung									
2/961000+828000	Rückzahlungen Finanzamt	2116	3116	18	3.500,00			3.500,00	
SU 21 / 31	Summe Erträge / Einzahlungen operative Gebarung				3.500,00			3.500,00	
SU 22 / 32	Summe Aufwendungen / Auszahlungen operative Gebarung				0,00			0,00	
SA 0 / SA 1	(0) Nettoergebnis (21 - 22) / (1) Geldfluss operative Gebarung (31 - 32)				3.500,00			3.500,00	
SU 23	Summe Haushaltsrücklagen				0,00			0,00	
SA00	Nettoergebnis nach Zuw./Entn. Haushaltsrücklagen (Saldo 0 +/- SU23)				3.500,00				
Investive Gebarung									
SU 33	Summe Einzahlungen investive Gebarung							0,00	
SU 34	Summe Auszahlungen investive Gebarung							0,00	
SA2	Saldo (2) Geldfluss aus der Investiven Gebarung (33 - 34)							0,00	
SA3	Saldo (3) Nettofinanzierungssaldo (Saldo 1 + Saldo 2)							3.500,00	
Finanzierungstätigkeit									
SU 35	Summe Einzahlungen aus der Finanzierungstätigkeit							0,00	
SU 36	Summe Auszahlungen aus der Finanzierungstätigkeit							0,00	
SA4	Saldo (4) Geldfluss aus der Finanzierungstätigkeit (35 - 36)							0,00	
SA5	Saldo (5) Geldfluss aus der voranschlagswirksamen Gebarung (Saldo 3 + Saldo 4)							3.500,00	

		MVAG EH	MVAG FH	QU	Ergebnisvoranschlag			Finanzierungsvoranschlag		
					VA 2020	VA 2019	RA 2018	VA 2020	VA 2019	RA 2018
99	Jahresergebnis, Übergabe und Übernahme des Jahresergebnisses, Abwicklung der Vorjahre									
990	Überschüsse und Abgänge (soweit nicht zugeordnet)									
990000	Überschüsse und Abgänge (soweit nicht zugeordnet)									
Operative Gebarung										
SU 21 / 31	Summe Erträge / Einzahlungen operative Gebarung				0,00			0,00		
1/990000-729910	Zuführung AOH	2225	3225	24	73.200,00			73.200,00		
SU 22 / 32	Summe Aufwendungen / Auszahlungen operative Gebarung				73.200,00			73.200,00		
SA 0 / SA 1	(0) Nettoergebnis (21 - 22) / (1) Geldfluss operative Gebarung (31 - 32)				-73.200,00			-73.200,00		
SU 23	Summe Haushaltsrücklagen				0,00			0,00		
SA00	Nettoergebnis nach Zuw./Entn. Haushaltsrücklagen (Saldo 0 +/- SU23)				-73.200,00					
Investive Gebarung										
SU 33	Summe Einzahlungen investive Gebarung							0,00		
SU 34	Summe Auszahlungen investive Gebarung							0,00		
SA2	Saldo (2) Geldfluss aus der Investiven Gebarung (33 - 34)							0,00		
SA3	Saldo (3) Nettofinanzierungssaldo (Saldo 1 + Saldo 2)							-73.200,00		
Finanzierungstätigkeit										
SU 35	Summe Einzahlungen aus der Finanzierungstätigkeit							0,00		
SU 36	Summe Auszahlungen aus der Finanzierungstätigkeit							0,00		
SA4	Saldo (4) Geldfluss aus der Finanzierungstätigkeit (35 - 36)							0,00		
SA5	Saldo (5) Geldfluss aus der voranschlagswirksamen Gebarung (Saldo 3 + Saldo 4)							-73.200,00		

Personaldaten iSd ÖStp (Anlage 4)

Gruppe 1 - gesamt	Dienstverhältnis zu Gemeinde, dienstleistend in einer Dienststelle, bezahlt aus dem Budget		Personalaufwendungen, Aktive, betriebsmäßige Darstellung exklusive Ausgliederungen				
	Köpfe	VBÄ	davon melden Gemeinden optional				gesamt
Bezüge (L und G: Unterklasse 50-55)			Nebengebühren (L und G: Gruppen 564-569)	Dienstgeberbeiträge (L und G: Unterklasse 58)	Weitere Aufwendungen	Kontenklasse 5	
BeamtInnen							
Vertragsbedienstete	9,0	7,7					
KV-Bedienstete (Kollektivvertrag)							
Summe	9,0	7,7					
darunter (Teilmengen der Gruppe 1)							
MusikschullehrerInnen							
KindergärtnerInnen und							
Bedienstete nicht-ausgliederter Krankenanstalten							
Gruppe 1a - Ausbildungsverhältnisse (insb. Lehrlinge)							

Gruppe 2 - gesamt	Dienstverhältnis zur Gemeinde, dienstleistend bei sonstigem Rechtsträger, bezahlt aus dem Budget		Personalaufwendungen, Aktive, Ausgliederter				
	Köpfe	VBÄ	davon melden Gemeinden optional				gesamt
Bezüge (L und G: Unterklasse 50-55)			Nebengebühren (L und G: Gruppen 564-569)	Dienstgeberbeiträge (L und G: Unterklasse 58)	Weitere Aufwendungen	Kontenklasse 5	
BeamtInnen							
Vertragsbedienstete							
Summe	0,0	0,0					

BeamtInnen-PensionistInnen zum 31.12.2020			
	Anzahl	Ø-Pensionshöhe /Mt. ¹⁾	
RuhegenussbezieherInnen			
Hinterbliebene ²⁾			
Neue RuhegenussbezieherInnen im Bezugsjahr 2020			
	Anzahl	Ø-Pensionsantrittsalter	Ø-Pensionshöhe /Mt. ¹⁾
Alterspension ³⁾			
Dienstunfähigkeit ⁴⁾			
vorzeitige Pensionierung mit Abschlag ⁵⁾			
vorzeitige Pensionierung ohne Abschlag ⁶⁾			
Pensionierungen gesamt	0,0	0,0	0,0
1) Durchschnittspension im Dezember laut Personalstatistik-Festlegungen ohne Sonderzahlungen, ohne Pflegegeld und ohne sonstige Transferleistungen; brutto 2) Witwen-, Witwer-, Waisenversorgungsbezüge und vergleichbare Leistungen 3) Ruhebezüge aufgrund einer Ruhestandsversetzung durch Erklärung iSd § 15 iVm § 236c Abs. 1 BDG 1979, eines Übertritts in den Ruhestand oder einer vergleichbaren Regelung 4) Ruhebezüge aufgrund einer Ruhestandsversetzung wegen dauernder Dienstunfähigkeit 5) Ruhebezüge aufgrund einer Ruhestandsversetzung vor dem Mindestalter für eine Ruhestandsversetzung durch Erklärung iSd Z 3, die eine Minderung der Bemessungsgrundlage bewirkt (z.B. § 207n BDG 1979) 6) Ruhebezüge aufgrund einer Ruhestandsversetzung vor dem Mindestalter für eine Ruhestandsversetzung durch Erklärung iSd Z 3, die keine Minderung der Bemessungsgrundlage bewirkt (z.B. § 207n BDG 1979)			
Pensionsausgaben für das Bezugsjahr 2020			
Summe	19.700,00		

Nachweis über Transferzahlungen (Anlage 6a)

Haushaltskonto	Bezeichnung Ansatz	Bezeichnung Post	Summe Einzahlungen	Summe Auszahlungen
Transferzahlungen von/an Bund, Bundesfonds, Bundeskammern				
Gesamtsumme Transferzahlungen von/an Bund, Bundesfonds, Bundeskammern			1.107.300,00	0,00
Summe Kapitaltransfers			0,00	0,00
Summe Laufende Transfers			1.107.300,00	0,00
2/021000+816000	Statistisches Amt	Ersatz für statistische Erhebungen	100,00	
2/850000+861100	Betriebe der Wasserversorgung	Zinersätze ÖKK AG WVA BA 03	7.000,00	
2/850000+861200	Betriebe der Wasserversorgung	Zinersätze ÖKK AG WVA BA 02	7.100,00	
2/851000+861100	Betriebe der Abwasserbeseitigung	Zinersätze ÖKK AG ABA BA 01	57.800,00	
2/851000+861200	Betriebe der Abwasserbeseitigung	Zinersätze ÖKK AG BA 02	20.000,00	
2/851000+861300	Betriebe der Abwasserbeseitigung	Zinersätze ÖKK AG BA 03	12.500,00	
2/925000+859400	Ertragsanteile an Gemeinsch. Bundesabg.	Ertragsanteile nach dem ABVS	962.000,00	
2/941000+860000	Sonst. Finanzzuw. nach dem Fag	Finanzzuweisung des Bundes nach dem FAG	40.800,00	
Transverzählungen von/an Länder, Landesfonds, Landesammern				
Gesamtsumme Transverzählungen von/an Länder, Landesfonds, Landesammern			199.900,00	158.800,00
Summe Kapitaltransfers			0,00	0,00
Summe Laufende Transfers			199.900,00	158.800,00
2/024000+816000	Wahlamt	Kostenbeiträge für Wahlen	1.500,00	
2/211000+861000	Volksschule	Annuitätenzuschuss NÖ.KGF	500,00	
2/612000+861100	Gemeindestraßen	Zinsenzuschüsse des Landes	300,00	
2/831000+861100	Freibäder	Zinsensätze des Landes	500,00	
2/853000+861000	Betrieb f.Wohn- und Geschäftsgebäude	Zinsenzuschuss FF-Weiten	1.600,00	
2/940000+871000	Bedarfszuweisungen	BZ I nach der Finanzkraft	69.000,00	
6/612000+871000	Gemeindestraßen	Beihilfen aus Bedarfszuweisungen	100.000,00	
6/612000+871100	Gemeindestraßen	Landesbeitrag RU3	10.000,00	
6/710000+871000	Land- und Forstwirtschaftl. Wegebau	Beihilfen aus Bedarfszuweisungen	16.500,00	
1/419000-751100	Sonstige Einrichtungen und Maßnahmen	Sozialhilfeumlage nach der Finanzkraft		135.000,00
1/439000-751000	Sonstige Einrichtungen und Maßnahmen	Jugendwohlfahrtsumlage		20.000,00
1/510000-751000	Medizinische Bereichversorgung	Beitrag an Pensionsverband		3.800,00

Haushaltskonto	Bezeichnung Ansatz	Bezeichnung Post	Summe Einzahlungen	Summe Auszahlungen
Transferzahlungen von/an Gemeinden, Gemeindeverbände, Gemeindefonds				
Gesamtsumme Transferzahlungen von/an Gemeinden, Gemeindeverbände, Gemeindefonds			192.400,00	409.600,00
Summe Kapitaltransfers			0,00	0,00
Summe Laufende Transfers			192.400,00	409.600,00
2/920000+830000	Ausschließliche Gemeindeabgaben	Grundsteuer A	8.300,00	
2/920000+831000	Ausschließliche Gemeindeabgaben	Grundsteuer B	54.100,00	
2/920000+833100	Ausschließliche Gemeindeabgaben	Kommunalsteuer	130.000,00	
1/000000-760000	Gewählte Gemeindeorgane	Pensionsverband		19.700,00
1/022000-752000	Standesamt	Beitrag an Verband		11.800,00
1/060000-726000	Beiträge an Verb., Vereine u. Sonst.Org.	Beiträge an Verbände, Vereine (Gem.VVB)		11.400,00
1/212000-752000	Hauptschulen	Schulumlage Mittelschule Pöggstall		50.400,00
1/213100-752000	Sonderschulen	Schulumlage Sonderschule Spitz		10.100,00
1/214000-752000	Schulen der Polytechn. Lehrgänge	Schulumlage Polytechnische Schule		8.500,00
1/320000-752000	Ausbildung in Musik u. Darst. Kunst	Musikschulbeiträge (Gemeindebeitrag)		23.500,00
1/562000-752000	Sprengeleinbeiträge	NÖKAS (Zweckaufwand)		269.000,00
1/771000-757000	Maßnahmen zur Förd. des Tourismus	Beiträge an Fremdenverkehrsverb. Ysper-Weitenttal		2.000,00
1/920000-752000	Ausschließliche Gemeindeabgaben	Kosten der Abgabeneinhebung		3.200,00
Transferzahlungen von/an Sozialversicherungsträger				
Gesamtsumme Transferzahlungen von/an Sozialversicherungsträger			89.300,00	66.100,00
Summe Kapitaltransfers			0,00	600,00
Summe Laufende Transfers			89.300,00	65.500,00
2/920000+837000	Ausschließliche Gemeindeabgaben	Kartenabgabe	1.000,00	
2/920000+838000	Ausschließliche Gemeindeabgaben	Hundeabgabe	2.000,00	
2/920000+841000	Ausschließliche Gemeindeabgaben	Gebrauchsabgabe	15.000,00	
2/920000+850000	Ausschließliche Gemeindeabgaben	Aufschliessungsbeiträge (Gem. Par.14)	68.000,00	
2/920000+856000	Ausschließliche Gemeindeabgaben	Verwaltungsabgaben (Standesamtsgeb.)	2.400,00	
2/920000+857000	Ausschließliche Gemeindeabgaben	Kommissionsgebühren	900,00	
1/163000-757000	Freiwillige Feuerwehr	Subventionen an FF Weiten und Jugendförderung		9.000,00
1/164000-757000	Förderung d.Brandbek.u.Brandverh.	Förderung FF-Haus Seiterndorf		25.000,00
1/164000-770000	Förderung d.Brandbek.u.Brandverh.	Bezirksalamierung		600,00
1/259000-757000	Sonstige Einrichtungen und Maßnahmen	Subventionen zur Jugendförderung USV		1.500,00
1/262000-757000	Sportplätze	Sportförderung		12.400,00
1/321000-757000	Einrichtungen der Musikpflege	Laufende Zuschüsse an Musikver. Musikk.		3.500,00
1/419000-751000	Sonstige Einrichtungen und Maßnahmen	Sozialhilfe Wohnsitzgemeindebeitrag		1.000,00
1/439000-768100	Sonstige Einrichtungen und Maßnahmen	Förderung Tagesmütter		1.500,00
1/530000-757000	Rettungsdienste	Beitrag an Rotes Kreuz		11.600,00
Gesamtsumme			1.588.900,00	634.500,00

Nachweis über Haushaltsrücklagen und
Zahlungsmittelreserven (Anlage 6b)

Haushaltsrücklagen		Rücklagenstand			Zahlungsmittelreserven			
Nr.	Verwendungszweck	31.12.2019	Zuführungen	Entnahmen	31.12.2020	31.12.2019	31.12.2020	Konto-/Sparbuchnummer

Einzelnachweis über Finanzschulden und Schuldendienst
(Anlage 6c)

Kontonummer Darlehensnr.	Ansatz	Darlehensgeber/Sitz des Gläubigers Aktenzahl	Verwendungszweck Genehmigungsdatum/-vermerk	Beschluss- Datum	Zinssatz	Währung	Laufzeit
1. Darlehen für Investitionszwecke (Dfl)							
1.1. Dfl von Trägern des öffentlichen Rechts							
1.1.1. Dfl von Bund, Bundesfonds, Bundeskammern							
10009 4	850000	Sparkasse Waldviertel-Mitte AG /AT	Wasserversorgung BA08		0,950%	EUR	01.01.2015 - 31.12.2040
10009 6	320000	Sparkasse Waldviertel-Mitte AG /AT AT542027200007215478	Musikheim Umbau/Sanierung	05.03.2018	0,000%	EUR	01.01.2018 - 31.12.2033
1.1.2. Dfl von Ländern, Landesfonds, Landeskammern							
10001 10031	029000	Land NÖ /AT 11/350.148	Wohnbau - Amtshaus		1,000%	EUR	01.01.1972 - 31.12.2025
1.1.3. Dfl von Gemeinden, Gemeindeverbänden, Gemeindefonds							
10009 5	840000	Sparkasse Waldviertel-Mitte AG /AT	Grundkauf Betreutes Wohnen	11.10.2017	0,950%	EUR	20.06.2017 - 31.12.2037
10462 4	820000	Neue Bank /AT	Neubau Bauhof		0,000%	EUR	01.01.2020 - 31.12.2045
1.2. Dfl von Beteiligungen der Gebietskörperschaft (ohne Finanzunternehmungen)							
1.3. Dfl von Unternehmen (ohne Beteiligungen und ohne Finanzunternehmungen)							
1.4. Dfl von Finanzunternehmen							
1.4.1. Dfl von Finanzunternehmen im Inland							
10000 20231	853000	Österreichische Postsparkasse /AT 116.7132	Feuerwehrhaus Weiten 27.05.2008	22.04.2008	0,600%	EUR	01.01.2008 - 31.12.2023
10003 172	850000	Österreichische Postsparkasse /AT 115.7757	Wasserversorgung BA 02		0,440%	EUR	01.01.2001 - 31.12.2028
10005 2	851000	Raiba Region Melk /AT 1-04.400.040	Kanalbau ABA BA10		1,040%	EUR	01.01.2011 - 31.12.2031
10005 32	851000	Raiba Region Melk /AT 8-24.000.010	Kanalbau BA 01		1,000%	EUR	01.01.1997 - 31.12.2023
10005 52	850000	Raiba Region Melk /AT 9-24.000.010	Wasserversorgung BA 03		0,950%	EUR	01.01.1998 - 31.12.2027
10006 42	851000	Sparkasse Melk /AT 0007-045289	Kanalbau BA 02		2,210%	EUR	01.01.1999 - 31.12.2025

Kontonummer Darlehensnr.	Darlehenshöhe Gesamt	Buchwert 31.12.2019	Zugang	Tilgung	Zinsen	Summe Schuldendienst	Schuldendienst- ersätze	Buchwert 31.12.2020	Netto Schuldendienst
10009 4	100.000,00	84.000,00		4.000,00	800,00	4.800,00		80.000,00	4.800,00
10009 6	300.000,00	280.000,00		40.000,00	2.300,00	42.300,00	41.700,00	240.000,00	600,00
10001 10031	55.958,08	8.800,00		1.600,00	100,00	1.700,00		7.200,00	1.700,00
10009 5	120.000,00	108.000,00		6.000,00	1.000,00	7.000,00		102.000,00	7.000,00
10462 4	400.000,00		400.000,00	10.000,00	1.000,00	11.000,00		390.000,00	11.000,00
10000 20231	245.000,00	57.100,00		16.300,00	300,00	16.600,00	1.600,00	40.800,00	15.000,00
10003 172	508.709,84	209.300,00		22.900,00	1.000,00	23.900,00	7.100,00	186.400,00	16.800,00
10005 2	925.000,00	585.000,00		40.000,00	5.800,00	45.800,00	33.200,00	545.000,00	12.600,00
10005 32	1.307.456,96	276.300,00		68.100,00	2.500,00	70.600,00	57.800,00	208.200,00	12.800,00
10005 52	653.709,84	235.000,00		30.400,00	2.200,00	32.600,00	7.000,00	204.600,00	25.600,00
10006 42	654.055,51	157.700,00		26.300,00	3.400,00	29.700,00	20.000,00	131.400,00	9.700,00

Kontonummer Darlehensnr.	Ansatz	Darlehensgeber/Sitz des Gläubigers Aktenzahl	Verwendungszweck Genehmigungsdatum/-vermerk	Beschluss- Datum	Zinssatz	Währung	Laufzeit
10008 62	851000	Volksbank Alpevorland /AT 560 28752103	Kanalbau BA 03		0,957%	EUR	01.01.2002 - 31.12.2026
10008 20202	163000	Volksbank Alpevorland /AT 5602875-2006	Tanklöschfahrzeug FF-Weiten 08.05.2008/IVW3-D-3154601/005-08	21.02.2008	1,257%	EUR	01.01.2009 - 31.12.2024
10009 1	850000	Sparkasse Waldviertel-Mitte AG /AT 0007-098114	Wasserversorgung BA 06, WVA Eitental	30.10.2012	1,500%	EUR	01.01.2012 - 31.12.2037
10009 3	831000	Sparkasse Waldviertel-Mitte AG /AT 0007-041874	Freibadsanierung FSA		1,714%	EUR	01.01.2008 - 31.12.2023
10010 1	164000	Sparkasse Waldviertel-Mitte Bank AG /AT 0007-088040	FF-Seiterndorf FSA, Tanklöschfahrzeug		1,898%	EUR	01.01.2012 - 31.12.2027
10010 71	612000	Sparkasse Waldviertel-Mitte Bank AG /AT 0007-098122	Straßenbau FSA	30.10.2012	1,500%	EUR	01.01.2012 - 31.12.2022
10462 3	850000	Neue Bank /AT	WVA Sanierung Streitwiesen		1,750%	EUR	01.01.2020 - 31.12.2040

1.5. Dfl von Sonstigen**Zwischensumme****2. Finanzschulden für den laufenden Aufwand****2.1. ... von Trägern des öffentlichen Rechts****2.1.2. ... von Ländern, Landesfonds, Landeskammern**

10001 201	859000	Land NÖ /AT WWF- 20230010/3	Abwasserbeseitigung BA 10, Darlehen NÖ. WWF		1,000%	EUR	01.01.2004 - 31.12.2044
10001 202	859000	Land NÖ /AT WWF-12-1460030/10	Wasserversorgung BA 03, Darlehen NÖ. WWF		1,000%	EUR	01.01.2004 - 31.12.2031
10001 212	859000	Land NÖ /AT WWF-12-1460020/9	Wasserversorgung BA 02, Darlehen NÖ. WWF		1,000%	EUR	01.01.2004 - 31.12.2031
10001 213	859000	Land NÖ /AT WWF-20219005/4	Wasserversorgung BA 05, Darlehen NÖ. WWF		1,000%	EUR	01.01.2009 - 31.12.2033

Kontonummer Darlehensnr.	Darlehenshöhe Gesamt	Buchwert 31.12.2019	Zugang	Tilgung	Zinsen	Summe Schuldendienst	Schuldendienst- ersätze	Buchwert 31.12.2020	Netto Schuldendienst
10008 62	399.700,59	74.700,00		23.900,00	700,00	24.600,00	12.500,00	50.800,00	12.100,00
10008 20202	100.000,00	26.700,00		6.700,00	200,00	6.900,00		20.000,00	6.900,00
10009 1	75.000,00	54.000,00		3.000,00	800,00	3.800,00		51.000,00	3.800,00
10009 3	100.000,00	26.600,00		6.600,00	500,00	7.100,00	500,00	20.000,00	6.600,00
10010 1	113.000,00	56.500,00		7.600,00	1.100,00	8.700,00	1.100,00	48.900,00	7.600,00
10010 71	70.000,00	21.000,00		7.000,00	300,00	7.300,00	300,00	14.000,00	7.000,00
10462 3	100.000,00		100.000,00					100.000,00	
		2.260.700,00	500.000,00	320.400,00	24.000,00	344.400,00	182.800,00	2.440.300,00	161.600,00
10001 201	60.000,00	48.200,00	500,00		500,00	500,00		48.700,00	500,00
10001 202	200.000,00	158.300,00	1.500,00		1.500,00	1.500,00		159.800,00	1.500,00
10001 212	150.000,00	127.200,00	1.400,00		1.400,00	1.400,00		128.600,00	1.400,00
10001 213	25.000,00	15.700,00	100,00		100,00	100,00		15.800,00	100,00

Kontonummer Darlehensnr.	Ansatz	Darlehensgeber/Sitz des Gläubigers Aktenzahl	Verwendungszweck Genehmigungsdatum/-vermerk	Beschluss- Datum	Zinssatz	Währung	Laufzeit
10001 214	859000	Land NÖ /AT WWF-20219006	Wasserversorgung BA 06, Darlehen NÖ WWF-20219006/7		1,000%	EUR	01.01.2017 - 31.12.2041

Zwischensumme**SUMME (1 und 2)****Davon ohne A85-89****Davon A85-89**

Kontonummer Darlehensnr.	Darlehenshöhe Gesamt	Buchwert 31.12.2019	Zugang	Tilgung	Zinsen	Summe Schuldendienst	Schuldendienst- ersätze	Buchwert 31.12.2020	Netto Schuldendienst
10001 214	11.566,00	6.800,00	100,00		100,00	100,00		6.900,00	100,00
		356.200,00	3.600,00	0,00	3.600,00	3.600,00	0,00	359.800,00	3.600,00
		2.616.900,00	503.600,00	320.400,00	27.600,00	348.000,00	182.800,00	2.800.100,00	165.200,00
		527.600,00	400.000,00	85.500,00	6.500,00	92.000,00	43.600,00	842.100,00	48.400,00
		2.089.300,00	103.600,00	234.900,00	21.100,00	256.000,00	139.200,00	1.958.000,00	116.800,00

Nachweis über hausinterne Vergütungen (Anlage 6f)

Gruppenebene	Erträge	Aufwendungen
0 Vertretungskörper und allgemeine Verwaltung	0,00	0,00
1 Öffentliche Ordnung und Sicherheit	0,00	0,00
2 Unterricht, Erziehung, Sport und Wissenschaft	0,00	0,00
3 Kunst, Kultur und Kultus	0,00	0,00
4 Soziale Wohlfahrt und Wohnbauförderung	0,00	0,00
5 Gesundheit	0,00	0,00
6 Straßen- und Wasserbau, Verkehr	0,00	0,00
7 Wirtschaftsförderung	0,00	0,00
8 Dienstleistungen	0,00	0,00
9 Finanzwirtschaft	0,00	0,00
Summe	0,00	0,00

MFP - Ergebnishaushalt Gesamt 1. und 2. Ebene
- interne Vergütungen enthalten

MVAG	Mittelverwendungs- und aufbringungsgruppen (1. und 2. Ebene)	VA 2020	Plan 2021	Plan 2022	Plan 2023	Plan 2024
211	Erträge aus der operativen Verwaltungstätigkeit	1.757.200,00	1.641.800,00	1.589.200,00	1.610.100,00	1.632.500,00
2111	Erträge aus eigenen Abgaben	286.500,00	248.700,00	244.800,00	245.400,00	246.800,00
2112	Erträge aus Ertragsanteilen	962.000,00	981.200,00	1.000.900,00	1.020.900,00	1.041.300,00
2113	Erträge aus Gebühren	278.600,00	278.400,00	279.200,00	279.200,00	279.500,00
2114	Erträge aus Leistungen	25.600,00	25.800,00	26.100,00	26.100,00	26.300,00
2115	Erträge aus Besitz und wirtschaftlicher Tätigkeit	24.200,00	24.300,00	24.700,00	24.900,00	25.000,00
2116	Erträge aus Veräußerung und sonstige Erträge	180.300,00	83.400,00	13.500,00	13.600,00	13.600,00
2117	Nicht finanzierungswirksame operative Erträge					
212	Erträge aus Transfers	928.600,00	623.100,00	557.000,00	622.300,00	567.100,00
2121	Transferertrag von Trägern des öffentlichen Rechts	796.600,00	492.700,00	427.300,00	493.300,00	438.100,00
2122	Transferertrag von Beteiligungen					
2123	Transferertrag von Unternehmen (mit Finanzunternehmen)					
2124	Transferertrag von Haushalten und Organisationen ohne Erwerbscharakter					
2125	Transferertrag vom Ausland					
2126	Investitions- und Tilgungszuschüsse zwischen Unternehmungen und Betrieben der Gebietskörperschaft und der Gebietskörperschaft					
2127	Nicht finanzierungswirksamer Transferertrag	132.000,00	130.400,00	129.700,00	129.000,00	129.000,00
213	Finanzerträge	400,00	400,00	400,00	400,00	400,00
2131	Erträge aus Zinsen	400,00	400,00	400,00	400,00	400,00
2132	Erträge aus Zinsen aus derivativen Finanzinstrumenten ohne Grundgeschäft					
2133	Erträge aus Gewinnentnahmen von marktbestimmten Betrieben					
2134	Sonstige Finanzerträge					
2135	Erträge aus Dividenden/Gewinnausschüttungen					
2136	Sonstige nicht finanzierungswirksame Finanzerträge					
21	Summe Erträge	2.686.200,00	2.265.300,00	2.146.600,00	2.232.800,00	2.200.000,00
221	Personalaufwand	366.900,00	377.200,00	389.200,00	400.500,00	412.100,00
2211	Personalaufwand (Bezüge, Nebengeb., Mehrleistungen)	294.100,00	303.200,00	313.900,00	323.900,00	334.600,00
2212	Gesetzlicher und freiwilliger Sozialaufwand	72.800,00	74.000,00	75.300,00	76.600,00	77.500,00
2213	Sonstiger Personalaufwand					
2214	Nicht finanzierungswirksamer Personalaufwand					
222	Sachaufwand (ohne Transferaufwand)	1.297.300,00	1.049.800,00	1.100.300,00	1.133.100,00	1.157.300,00
2221	Gebrauchs- und Verbrauchsgüter, Handelswaren	59.900,00	58.000,00	59.300,00	58.600,00	59.700,00
2222	Verwaltungs- und Betriebsaufwand	77.000,00	77.700,00	78.900,00	79.800,00	80.400,00

MVAG	Mittelverwendungs- und aufbringungsgruppen (1. und 2. Ebene)	VA 2020	Plan 2021	Plan 2022	Plan 2023	Plan 2024
2223	Leasing- und Mietaufwand	800,00	900,00	900,00	900,00	900,00
2224	Instandhaltung	228.300,00	194.500,00	251.000,00	289.400,00	314.400,00
2225	Sonstiger Sachaufwand	392.700,00	185.600,00	186.400,00	189.800,00	189.700,00
2226	Nicht finanzierungswirksamer Sachaufwand	538.600,00	533.100,00	523.800,00	514.600,00	512.200,00
223	Transferaufwand (laufende Transfers und Kapitaltransfers)	666.300,00	647.900,00	660.900,00	676.900,00	693.100,00
2231	Transferaufwand an Träger des öffentlichen Rechts	544.900,00	551.300,00	568.100,00	585.300,00	601.200,00
2232	Transferaufwand an Beteiligungen					
2233	Transferaufwand an Unternehmen (mit Finanzunternehmen)	6.500,00	6.700,00	6.800,00	6.800,00	6.800,00
2234	Transferaufwand an Haushalte und Organisationen ohne Erwerbscharakter	114.900,00	89.900,00	86.000,00	84.800,00	85.100,00
2235	Transferaufwand an das Ausland					
2236	Investitions- und Tilgungszuschüsse zwischen Unternehmungen und Betrieben der Gebietskörperschaft und der Gebietskörperschaft					
2237	Nicht finanzierungswirksamer Transferaufwand					
224	Finanzaufwand	29.600,00	29.200,00	25.900,00	23.000,00	20.600,00
2241	Zinsen aus Finanzschulden, Finanzierungsleasing, Forderungskauf und derivativen Finanzinstrumenten mit Grundgeschäft	28.600,00	28.200,00	24.900,00	22.000,00	19.600,00
2242	Zinsen und sonstige Aufwendungen aus derivativen Finanzinstrumenten ohne Grundgeschäft					
2243	Gewinnentnahmen von Unternehmungen und marktbestimmten Betrieben der Gebietskörperschaft (innerhalb der Gebietskörperschaft)					
2244	Sonstiger Finanzaufwand	1.000,00	1.000,00	1.000,00	1.000,00	1.000,00
2245	Nicht finanzierungswirksamer Finanzaufwand					
22	Summe Aufwendungen	2.360.100,00	2.104.100,00	2.176.300,00	2.233.500,00	2.283.100,00
SA0	Saldo (0) Nettoergebnis (21 - 22)	326.100,00	161.200,00	-29.700,00	-700,00	-83.100,00
230	Entnahmen von Haushaltsrücklagen	0,00	0,00	0,00	0,00	0,00
2301	Entnahmen von Haushaltsrücklagen					
240	Zuweisung an Haushaltsrücklagen	0,00	0,00	0,00	0,00	0,00
2401	Zuweisung an Haushaltsrücklagen					
23	Summe Haushaltsrücklagen	0,00	0,00	0,00	0,00	0,00
SA00	Nettoergebnis nach Zuweisung und Entnahmen von Haushaltsrücklagen (Saldo 0 +/- SU23)	326.100,00	161.200,00	-29.700,00	-700,00	-83.100,00

MFP - Finanzierungshaushalt Gesamt 1. und 2. Ebene
- interne Vergütungen enthalten

MVAG	Mittelverwendungs- und aufbringungsgruppen (1. und 2. Ebene)	VA 2020	Plan 2021	Plan 2022	Plan 2023	Plan 2024
311	Einzahlungen aus der operativen Verwaltungstätigkeit	1.757.200,00	1.641.800,00	1.589.200,00	1.610.100,00	1.632.500,00
3111	Einzahlungen aus eigenen Abgaben	286.500,00	248.700,00	244.800,00	245.400,00	246.800,00
3112	Einzahlungen aus Ertragsanteilen	962.000,00	981.200,00	1.000.900,00	1.020.900,00	1.041.300,00
3113	Einzahlungen aus Gebühren	278.600,00	278.400,00	279.200,00	279.200,00	279.500,00
3114	Einzahlungen aus Leistungen	25.600,00	25.800,00	26.100,00	26.100,00	26.300,00
3115	Einzahlungen aus Besitz und wirtschaftlicher Tätigkeit	24.200,00	24.300,00	24.700,00	24.900,00	25.000,00
3116	Einzahlungen aus Veräußerung von geringwertigen Wirtschaftsgütern (GWG) und sonstige Einzahlungen	180.300,00	83.400,00	13.500,00	13.600,00	13.600,00
312	Einzahlungen aus Transfers (ohne Kapitaltransfers)	796.600,00	492.700,00	427.300,00	493.300,00	438.100,00
3121	Transferzahlungen von Trägern des öffentlichen Rechts	796.600,00	492.700,00	427.300,00	493.300,00	438.100,00
3122	Transferzahlungen von Beteiligungen					
3123	Transferzahlungen von Unternehmen (inkl. Finanzunternehmen)					
3124	Transferzahlungen von Haushalte und Organisationen ohne Erwerbscharakter					
3125	Transferzahlungen vom Ausland					
3126	Investitions- und Tilgungszuschüsse zwischen Unternehmungen und Betrieben der Gebietskörperschaft und der Gebietskörperschaft					
313	Einzahlungen aus Finanzerträgen	400,00	400,00	400,00	400,00	400,00
3131	Einzahlungen aus Zinserträgen	400,00	400,00	400,00	400,00	400,00
3133	Einzahlungen aus Gewinnentnahmen von marktbestimmten Betrieben					
3134	Sonstige Einzahlungen aus Finanzerträgen					
3135	Einzahlungen aus Dividenden/Gewinnausschüttungen					
31	Summe Einzahlungen operative Gebarung	2.554.200,00	2.134.900,00	2.016.900,00	2.103.800,00	2.071.000,00
321	Auszahlungen aus Personalaufwand	366.900,00	377.200,00	389.200,00	400.500,00	412.100,00
3211	Auszahlungen für Personalaufwand Bezüge, Nebengebühren, und Mehrleistungsvergütungen)	294.100,00	303.200,00	313.900,00	323.900,00	334.600,00
3212	Auszahlungen für gesetzliche und freiwillige Sozialaufwendungen	72.800,00	74.000,00	75.300,00	76.600,00	77.500,00
3213	Auszahlungen aus sonstigem Personalaufwand					
322	Auszahlungen aus Sachaufwand (ohne Transferaufwand)	758.700,00	516.700,00	576.500,00	618.500,00	645.100,00
3221	Auszahlungen für Gebrauchs- und Verbrauchsgüter, Handelswaren	59.900,00	58.000,00	59.300,00	58.600,00	59.700,00
3222	Auszahlungen für Verwaltungs- und Betriebsaufwand	77.000,00	77.700,00	78.900,00	79.800,00	80.400,00
3223	Auszahlungen für Leasing- und Mietaufwand	800,00	900,00	900,00	900,00	900,00
3224	Auszahlungen für Instandhaltung	228.300,00	194.500,00	251.000,00	289.400,00	314.400,00
3225	Sonstige Auszahlungen aus Sachaufwand	392.700,00	185.600,00	186.400,00	189.800,00	189.700,00
323	Auszahlungen aus Transfers (ohne Kapitaltransfers)	665.700,00	647.300,00	660.200,00	676.200,00	692.400,00
3231	Transferzahlungen an Träger des öffentlichen Rechts	544.300,00	550.700,00	567.400,00	584.600,00	600.500,00
3232	Transferzahlungen an Beteiligungen					

MVAG	Mittelverwendungs- und aufbringungsgruppen (1. und 2. Ebene)	VA 2020	Plan 2021	Plan 2022	Plan 2023	Plan 2024
3233	Transferzahlungen an Unternehmen (inkl. Finanzunternehmen)	6.500,00	6.700,00	6.800,00	6.800,00	6.800,00
3234	Transferzahlungen an Haushalte und Organisationen ohne Erwerbscharakter	114.900,00	89.900,00	86.000,00	84.800,00	85.100,00
3235	Transferzahlungen an das Ausland					
3236	Investitions- und Tilgungszuschüsse zwischen Unternehmungen und Betrieben der Gebietskörperschaft und der Gebietskörperschaft					
324	Auszahlungen aus Finanzaufwand	29.600,00	29.200,00	25.900,00	23.000,00	20.600,00
3241	Auszahlungen für Zinsaufwand, für Finanzierungsleasing, für Forderungskauf, für Finanzschulden und derivative Finanzinstrumente mit Grundgeschäft	28.600,00	28.200,00	24.900,00	22.000,00	19.600,00
3242	Auszahlungen für Zinsen aus derivativen Finanzinstrumenten ohne Grundgeschäft					
3243	Auszahlung aus Gewinnentnahmen von marktbestimmten Betrieben					
3244	Sonstige Auszahlungen aus Finanzaufwendungen	1.000,00	1.000,00	1.000,00	1.000,00	1.000,00
32	Summe Auszahlungen operative Gebarung	1.820.900,00	1.570.400,00	1.651.800,00	1.718.200,00	1.770.200,00
SA1	Saldo (1) Geldfluss aus der Operativen Gebarung (31 – 32)	733.300,00	564.500,00	365.100,00	385.600,00	300.800,00
331	Einzahlungen aus der Investitionstätigkeit	0,00	0,00	0,00	0,00	0,00
3311	Einzahlungen aus der Veräußerung von immateriellem Vermögen					
3312	Einzahlungen aus der Veräußerung von Grundstücken und Grundstückeinrichtungen					
3313	Einzahlungen aus der Veräußerung von Gebäuden und Bauten					
3314	Einzahlungen aus der Veräußerung von technischen Anlagen, Fahrzeuge und Maschinen					
3315	Einzahlungen aus der Veräußerung von Amts-, Betriebs- und Geschäftsausstattung					
3316	Einzahlungen aus der Veräußerung von Kulturgütern					
3317	Einzahlungen aus der Veräußerung von Beteiligungen					
332	Einzahlungen aus der Rückzahlung von Darlehen sowie gewährten Vorschüssen	0,00	0,00	0,00	0,00	0,00
3321	Einzahlungen aus Darlehen an Träger des öffentlichen Rechts					
3322	Einzahlungen aus Darlehen an Beteiligungen					
3323	Einzahlungen aus Darlehen an Unternehmen und Haushalte					
3325	Einzahlungen aus Vorschüssen und Anzahlungen					
333	Einzahlungen aus Kapitaltransfers	80.600,00	53.300,00	24.000,00	23.000,00	23.000,00
3331	Kapitaltransferzahlungen von Trägern des öffentlichen Rechts	46.600,00	29.300,00			
3332	Kapitaltransferzahlungen von Beteiligungen					
3333	Kapitaltransferzahlungen von Unternehmen					
3334	Kapitaltransferzahlungen von Haushalten und Organisationen ohne Erwerbscharakter	34.000,00	24.000,00	24.000,00	23.000,00	23.000,00
3335	Kapitaltransferzahlungen vom Ausland					
33	Summe Einzahlungen investive Gebarung	80.600,00	53.300,00	24.000,00	23.000,00	23.000,00
341	Auszahlungen aus der Investitionstätigkeit	991.500,00	277.700,00	50.400,00	108.000,00	120.900,00

MVAG	Mittelverwendungs- und aufbringungsgruppen (1. und 2. Ebene)	VA 2020	Plan 2021	Plan 2022	Plan 2023	Plan 2024
3411	Auszahlungen für den Erwerb von immateriellem Vermögen					
3412	Auszahlungen für den Erwerb von Grundstücken und Grundstückseinrichtungen	933.500,00	266.200,00	37.300,00	94.800,00	109.100,00
3413	Auszahlungen für den Erwerb von Gebäuden und Bauten					
3414	Auszahlungen für den Erwerb von technischen Anlagen, Fahrzeuge und Maschinen	26.900,00	3.500,00	3.500,00	3.500,00	3.500,00
3415	Auszahlungen für den Erwerb von Amts-, Betriebs- und Geschäftsausstattung	31.100,00	8.000,00	9.600,00	9.700,00	8.300,00
3416	Auszahlungen für den Erwerb von Kulturgütern					
3417	Auszahlungen für den Erwerb von Beteiligungen					
342	Auszahlungen von gewährten Darlehen sowie gewährten Vorschüssen	0,00	0,00	0,00	0,00	0,00
3421	Auszahlung von Darlehen an Träger des öffentlichen Rechts					
3422	Auszahlung von Darlehen an Beteiligungen					
3423	Auszahlung von Darlehen an Unternehmen und Haushalte					
3424						
3425	Auszahlungen von Vorschüssen und Anzahlungen					
343	Auszahlungen aus Kapitaltransfers	600,00	600,00	700,00	700,00	700,00
3431	Kapitaltransferzahlungen an Träger des öffentlichen Rechts	600,00	600,00	700,00	700,00	700,00
3432	Kapitaltransferzahlungen an Beteiligungen					
3433	Kapitaltransferzahlungen an Unternehmen (Finanzunternehmen)					
3434	Kapitaltransferzahlungen an Haushalte und Organisationen ohne Erwerbscharakter					
3435	Kapitaltransferzahlungen an das Ausland					
34	Summe Auszahlungen investive Gebarung	992.100,00	278.300,00	51.100,00	108.700,00	121.600,00
SA2	Saldo (2) Geldfluss aus der Investiven Gebarung (33 – 34)	-911.500,00	-225.000,00	-27.100,00	-85.700,00	-98.600,00
SA3	Saldo (3) Nettofinanzierungssaldo (Saldo 1 + Saldo 2)	-178.200,00	339.500,00	338.000,00	299.900,00	202.200,00
351	Einzahlungen aus der Aufnahme von Finanzschulden	503.600,00	3.700,00	3.800,00	3.700,00	3.900,00
3511	Einzahlungen aus empfangenen Darlehen von öffentlichen Körperschaften und Rechtsträgern	3.600,00	3.700,00	3.800,00	3.700,00	3.900,00
3512	Einzahlungen aus empfangenen Darlehen von Beteiligungen					
3513	Einzahlungen aus empfangenen Darlehen von Unternehmen und privaten Haushalten					
3514	Einzahlungen aus Finanzschulden (Finanzunternehmen)	500.000,00				
353	Einzahlungen infolge eines Kapitaltausch bei derivativen Finanzinstrumenten mit Grundgeschäft	0,00	0,00	0,00	0,00	0,00
3530	Einzahlungen infolge eines Kapitaltausch bei derivativen Finanzinstrumenten mit Grundgeschäft					
355	Einzahlungen aus dem Abgang von Finanzinstrumenten	0,00	0,00	0,00	0,00	0,00
3550	Einzahlungen aus dem Abgang von Finanzinstrumenten					

MVAG	Mittelverwendungs- und aufbringungsgruppen (1. und 2. Ebene)	VA 2020	Plan 2021	Plan 2022	Plan 2023	Plan 2024
35	Summe Einzahlungen aus der Finanzierungstätigkeit	503.600,00	3.700,00	3.800,00	3.700,00	3.900,00
361	Auszahlungen aus der Tilgung von Finanzschulden	325.400,00	343.200,00	341.800,00	303.600,00	206.100,00
3611	Auszahlungen aus empfangenen Darlehen von öffentlichen Körperschaften und Rechtsträgern	1.600,00	1.500,00	1.600,00	1.500,00	1.500,00
3612	Auszahlungen aus empfangenen Darlehen von Beteiligungen					
3613	Auszahlungen aus empfangenen Darlehen von Unternehmen und privaten Haushalten					
3614	Auszahlungen aus Finanzschulden	323.800,00	341.700,00	340.200,00	302.100,00	204.600,00
3615	Auszahlung aus der Rückzahlung von Leasingverbindlichkeiten					
363	Auszahlungen infolge eines Kapitaltausch bei derivativen Finanzinstrumenten mit Grundgeschäft	0,00	0,00	0,00	0,00	0,00
3630	Auszahlungen infolge eines Kapitaltausch bei derivativen Finanzinstrumenten mit Grundgeschäft					
365	Auszahlungen für den Erwerb von Finanzinstrumenten	0,00	0,00	0,00	0,00	0,00
3650	Auszahlungen für den Erwerb von Finanzinstrumenten					
36	Summe Auszahlungen aus der Finanzierungstätigkeit	325.400,00	343.200,00	341.800,00	303.600,00	206.100,00
SA4	Saldo (4) Geldfluss aus der Finanzierungstätigkeit (35 – 36)	178.200,00	-339.500,00	-338.000,00	-299.900,00	-202.200,00
SA5	Saldo (5) Geldfluss aus der voranschlagswirksamen Gebarung (Saldo 3 + Saldo 4)	0,00	0,00	0,00	0,00	0,00

Haushaltspotential (aufbauend auf der Ergebnisrechnung)

MVAG	Mittelverwendungs- und -aufbringungsgruppen	Mittelaufbringung	Mittelverwendung	Saldo
211	Erträge aus der operativen Verwaltungstätigkeit	1.757.200,00		
212	Erträge aus Transfers	928.600,00		
213	Finanzerträge	400,00		
Summe Erträge (SU 21)		2.686.200,00		
2117	Nicht finanzierungswirksame operative Erträge (Auflösung von Rückstellungen und Aktivierte Eigenleistungen)			
2127	Nicht finanzierungswirksamer Transferertrag (Auflösung von Investitionszuschüssen)	-132.000,00		
2136	Sonstige nicht finanzierungswirksame Finanzerträge (Auflösung von RS Bewertung von Beteiligungen und aktiven Finanzinstrumenten)			
Nicht finanzwirksame Erträge		-132.000,00		
Finanzwirksame Erträge		2.554.200,00		
221	Personalaufwand		366.900,00	
222	Sachaufwand (ohne Transferaufwand)		1.297.300,00	
223	Transferaufwand (laufende Transfers und Kapitaltransfers)		666.300,00	
224	Finanzaufwand		29.600,00	
Summe Aufwendungen (SU 22)			2.360.100,00	
2214	Nicht finanzierungswirksamer Personalaufwand (Dotierung RS für Abfertigungen, Jubiläum u. nicht konsumierte Urlaube)			
2226	Nicht finanzierungswirksamer Sachaufwand (inkl. Abschreibungen, Dotierung von RS Prozess, ausstehende Rechnungen)		-538.600,00	
2237	Nicht finanzierungswirksamer Transferaufwand (Dotierungen von RS f. Pensionen)			
2245	Nicht finanzierungswirksamer Finanzaufwand (Wertberichtigungen zu Finanzinstrumenten, Aufwendungen aus der Bewertung von Beteiligungen)			
Nicht finanzwirksame Aufwendungen			-538.600,00	
Finanzwirksame Aufwendungen			1.821.500,00	
Finanzwirksames Ergebnis		2.554.200,00	1.821.500,00	732.700,00

MVAG	Mittelverwendungs- und -aufbringungsgruppen	Mittelaufbringung	Mittelverwendung	Saldo
332	Einzahlungen aus der Rückzahlung von Darlehen sowie gewährten Vorschüssen (ohne 3325 mit Projektcode - Anzahlungen)			
1141	Vorräte (+ Veränderung)			
1142	Gegebene Anzahlungen auf Vorräte (+ Veränderung) wiederkehrende Einzahlungen der Kontengruppe 00-06, die keinem Projekt zugeordnet sind			
2301	Entnahmen von Haushaltsrücklagen (Kontengruppe 893)			
Jährliche wiederkehrende Einzahlungen		0,00		
36	Auszahlungen aus der Finanzierungstätigkeit		325.400,00	
2401	Zuweisung an Haushaltsrücklagen (Kontengruppe 793)			
342	Auszahlungen von gewährten Darlehen sowie gewährten Vorschüssen (ohne 3425 mit Projektcode - Anzahlungen)			
1141	Vorräte (- Veränderung)			
1142	Gegebene Anzahlungen auf Vorräte (- Veränderung) wiederkehrende Klein-Investitionen der Kontengruppe 00-06, die keinem Projekt zugeordnet sind		58.300,00	
Jährliche wiederkehrende Auszahlungen			383.700,00	
Kontengruppe 871, KT der Ergebnisrechnung, mit Projektcode (BZ)		-327.500,00		
Summe Kapitaltransfers der Ergebnisrechnung		-327.500,00		
Jährliches Haushaltspotential		2.226.700,00	2.205.200,00	21.500,00
Jährliches Haushaltspotential		21.500,00		
kumuliertes Haushaltspotential zum 31.12.2019 (Vorjahr)				
Verfügbares Haushaltspotential		21.500,00		
<i>davon (dient ausschließlich der Information) Kontengruppe 871, KT der Ergebnisrechnung, ohne Projektcode (sind BZ zum Haushaltsausgleich)</i>		69.000,00		
2401	Zuweisung an Haushaltsrücklagen (Kontengruppe 794)			
2401	Zuweisung an Haushaltsrücklagen (Kontengruppe 795)			
Jährliche Aufwändungen für Rücklagen			0,00	
2301	Entnahmen von Haushaltsrücklagen (Kontengruppe 894)			
2301	Entnahmen von Haushaltsrücklagen (Kontengruppe 895)			
Jährliche RL-Erträge f. Investitionen (finanzw.)		0,00		
Endbestand kumuliertes Haushaltspotential		21.500,00	0,00	21.500,00

Nachweis der Investitionstätigkeit

Projekt	Projektbezeichnung		VA 2020	VA bis 2019	RA 2018	Plan 2021	Plan 2022	Plan 2023	Plan 2024	Plan Gesamt
	Konto	Bezeichnung								
1000001	Amtshaus (ab 2020)									
	Ausgaben - Investitionen		21.900,00			0,00	0,00	0,00	0,00	21.900,00
	Anschaffungs- oder Herstellungskosten		21.900,00			0,00	0,00	0,00	0,00	21.900,00
	1/010000-020000	Ankauf von Maschinen (Edv)	21.900,00							21.900,00
	Einnahmen		0,00			0,00	0,00	0,00	0,00	0,00
	Mittel aus Geldfluss aus der operativen Gebarung		0,00			0,00	0,00	0,00	0,00	0,00
	Gemeinde Bedarfszuweisungen		0,00			0,00	0,00	0,00	0,00	0,00
	Haushaltsrücklagen		0,00			0,00	0,00	0,00	0,00	0,00
	Sonstige Kapitaltransfers und Subventionen		0,00			0,00	0,00	0,00	0,00	0,00
	Darlehen		0,00			0,00	0,00	0,00	0,00	0,00
	Finanzierungsleasing		0,00			0,00	0,00	0,00	0,00	0,00
	Veräußerung langfristiges Vermögen und sonstiges		0,00			0,00	0,00	0,00	0,00	0,00
Finanzierungsergebnis 1000001			-21.900,00			0,00	0,00	0,00	0,00	-21.900,00

Projekt	Projektbezeichnung		VA 2020	VA bis 2019	RA 2018	Plan 2021	Plan 2022	Plan 2023	Plan 2024	Plan Gesamt
	Konto	Bezeichnung								
1000002	Sportplatz (2019 bis 2020)									
	Ausgaben - Investitionen		150.000,00			0,00	0,00	0,00	0,00	150.000,00
	Anschaffungs- oder Herstellungskosten		150.000,00			0,00	0,00	0,00	0,00	150.000,00
	5/262000-001000	Flutlichtanlage, Mauer, Zaun, Parkplätze, Tribüne	20.000,00							20.000,00
	5/262000-729960	Sonstige Aufwendungen Fehlbetrag	130.000,00							130.000,00
	Einnahmen		150.000,00			0,00	0,00	0,00	0,00	150.000,00
	Mittel aus Geldfluss aus der operativen Gebarung		0,00			0,00	0,00	0,00	0,00	0,00
	Gemeinde Bedarfszuweisungen		0,00			0,00	0,00	0,00	0,00	0,00
	Haushaltsrücklagen		0,00			0,00	0,00	0,00	0,00	0,00
	Sonstige Kapitaltransfers und Subventionen		150.000,00			0,00	0,00	0,00	0,00	150.000,00
	6/262000+860100	Förderung Leader	150.000,00							150.000,00
	Darlehen		0,00			0,00	0,00	0,00	0,00	0,00
	Finanzierungsleasing		0,00			0,00	0,00	0,00	0,00	0,00
	Veräußerung langfristiges Vermögen und sonstiges		0,00			0,00	0,00	0,00	0,00	0,00
Finanzierungsergebnis 1000002			0,00			0,00	0,00	0,00	0,00	0,00

Projekt	Projektbezeichnung		VA 2020	VA bis 2019	RA 2018	Plan 2021	Plan 2022	Plan 2023	Plan 2024	Plan Gesamt
	Konto	Bezeichnung								
1031000	Flaschenwidmung (ab 1900)									
	Ausgaben - Investitionen		3.000,00			0,00	0,00	0,00	0,00	3.000,00
	Anschaffungs- oder Herstellungskosten		3.000,00			0,00	0,00	0,00	0,00	3.000,00
	1/031000-728100	Flächenwidmung	3.000,00							3.000,00
	Einnahmen		0,00			0,00	0,00	0,00	0,00	0,00
	Mittel aus Geldfluss aus der operativen Gebarung		0,00			0,00	0,00	0,00	0,00	0,00
	Gemeinde Bedarfszuweisungen		0,00			0,00	0,00	0,00	0,00	0,00
	Haushaltsrücklagen		0,00			0,00	0,00	0,00	0,00	0,00
	Sonstige Kapitaltransfers und Subventionen		0,00			0,00	0,00	0,00	0,00	0,00
	Darlehen		0,00			0,00	0,00	0,00	0,00	0,00
	Finanzierungsleasing		0,00			0,00	0,00	0,00	0,00	0,00
	Veräußerung langfristiges Vermögen und sonstiges		0,00			0,00	0,00	0,00	0,00	0,00
Finanzierungsergebnis 1031000			-3.000,00			0,00	0,00	0,00	0,00	-3.000,00

Projekt	Projektbezeichnung		VA 2020	VA bis 2019	RA 2018	Plan 2021	Plan 2022	Plan 2023	Plan 2024	Plan Gesamt
	Konto	Bezeichnung								
1612000	Straßenbau (1900 bis 2099)									
	Ausgaben - Investitionen		135.000,00			131.000,00	156.800,00	160.000,00	190.000,00	772.800,00
	Anschaffungs- oder Herstellungskosten		135.000,00			131.000,00	156.800,00	160.000,00	190.000,00	772.800,00
	5/612000-611000	Schulbrücke	10.000,00							10.000,00
	5/612000-611010	Straßenbaukosten	65.000,00			71.000,00	99.500,00	90.000,00	90.000,00	415.500,00
	5/612000-611020	Aufschließungsstraße	60.000,00			60.000,00	57.300,00	70.000,00	100.000,00	347.300,00
	Einnahmen		135.000,00			70.000,00	140.000,00	200.000,00	200.000,00	745.000,00
	Mittel aus Geldfluss aus der operativen Gebarung		0,00			0,00	0,00	0,00	0,00	0,00
	Gemeinde Bedarfszuweisungen		110.000,00			70.000,00	140.000,00	200.000,00	200.000,00	720.000,00
	6/612000+871000	Beihilfen aus Bedarfszuweisungen	100.000,00			60.000,00	130.000,00	190.000,00	190.000,00	670.000,00
	6/612000+871100	Landesbeitrag RU3	10.000,00			10.000,00	10.000,00	10.000,00	10.000,00	50.000,00
	Haushaltsrücklagen		0,00			0,00	0,00	0,00	0,00	0,00
	Sonstige Kapitaltransfers und Subventionen		25.000,00			0,00	0,00	0,00	0,00	25.000,00
	6/612000+861000	Dorferneuerung Schulbrücke	25.000,00							25.000,00
	Darlehen		0,00			0,00	0,00	0,00	0,00	0,00
	Finanzierungsleasing		0,00			0,00	0,00	0,00	0,00	0,00
	Veräußerung langfristiges Vermögen und sonstiges		0,00			0,00	0,00	0,00	0,00	0,00
Finanzierungsergebnis 1612000			0,00			-61.000,00	-16.800,00	40.000,00	10.000,00	-27.800,00

Projekt	Projektbezeichnung		VA 2020	VA bis 2019	RA 2018	Plan 2021	Plan 2022	Plan 2023	Plan 2024	Plan Gesamt
	Konto	Bezeichnung								
1710000	Instandhaltung Güterwege (1900 bis 2099)									
	Ausgaben - Investitionen		46.000,00			20.000,00	50.000,00	85.000,00	80.000,00	281.000,00
	Anschaffungs- oder Herstellungskosten		46.000,00			20.000,00	50.000,00	85.000,00	80.000,00	281.000,00
	5/710000-611000	Güterwegerhaltung	30.000,00			20.000,00	50.000,00	70.000,00	80.000,00	250.000,00
	5/710000-611021	Gemeindeanteil GW Hülben Mörenz	16.000,00					15.000,00		31.000,00
	Einnahmen		46.000,00			22.500,00	23.000,00	23.000,00	23.000,00	137.500,00
	Mittel aus Geldfluss aus der operativen Gebarung		22.500,00			0,00	0,00	0,00	0,00	22.500,00
	6/710000+829910	Sonstige Erträge Zuführung OH	22.500,00							22.500,00
	Gemeinde Bedarfszuweisungen		17.500,00			16.500,00	17.000,00	17.000,00	17.000,00	85.000,00
	6/710000+871000	Beihilfen aus Bedarfszuweisungen	16.500,00			16.500,00	17.000,00	17.000,00	17.000,00	84.000,00
	6/710000+871300	Katastrophenfonds	1.000,00							1.000,00
	Haushaltsrücklagen		0,00			0,00	0,00	0,00	0,00	0,00
	Sonstige Kapitaltransfers und Subventionen		6.000,00			6.000,00	6.000,00	6.000,00	6.000,00	30.000,00
	6/710000+307000	Interessentenleistungen	6.000,00			6.000,00	6.000,00	6.000,00	6.000,00	30.000,00
	Darlehen		0,00			0,00	0,00	0,00	0,00	0,00
	Finanzierungsleasing		0,00			0,00	0,00	0,00	0,00	0,00
	Veräußerung langfristiges Vermögen und sonstiges		0,00			0,00	0,00	0,00	0,00	0,00
Finanzierungsergebnis 1710000			0,00			2.500,00	-27.000,00	-62.000,00	-57.000,00	-143.500,00

Projekt	Projektbezeichnung		VA 2020	VA bis 2019	RA 2018	Plan 2021	Plan 2022	Plan 2023	Plan 2024	Plan Gesamt
	Konto	Bezeichnung								
1820000	Bauhof Neubau/Sanierung (2018 bis 2050)									
	Ausgaben - Investitionen		650.700,00			200.000,00	0,00	72.500,00	86.800,00	1.010.000,00
	Anschaffungs- oder Herstellungskosten		650.700,00			200.000,00	0,00	72.500,00	86.800,00	1.010.000,00
	5/820000-001000	Neubau Bauhof	650.700,00			200.000,00		72.500,00	86.800,00	1.010.000,00
	Einnahmen		650.700,00			200.000,00	0,00	0,00	0,00	850.700,00
	Mittel aus Geldfluss aus der operativen Gebarung		50.700,00			70.000,00	0,00	0,00	0,00	120.700,00
	6/820000+829910	Sonstige Erträge Zuführung OH	50.700,00			70.000,00				120.700,00
	Gemeinde Bedarfszuweisungen		200.000,00			130.000,00	0,00	0,00	0,00	330.000,00
	6/820000+871000	Bedarfszuweisung	200.000,00			130.000,00				330.000,00
	Haushaltsrücklagen		0,00			0,00	0,00	0,00	0,00	0,00
	Sonstige Kapitaltransfers und Subventionen		0,00			0,00	0,00	0,00	0,00	0,00
	Darlehen		400.000,00			0,00	0,00	0,00	0,00	400.000,00
	10462/4	Neubau Bauhof	400.000,00							400.000,00
	Finanzierungsleasing		0,00			0,00	0,00	0,00	0,00	0,00
	Veräußerung langfristiges Vermögen und sonstiges		0,00			0,00	0,00	0,00	0,00	0,00
Finanzierungsergebnis 1820000			0,00			0,00	0,00	-72.500,00	-86.800,00	-159.300,00

Projekt	Projektbezeichnung		VA 2020	VA bis 2019	RA 2018	Plan 2021	Plan 2022	Plan 2023	Plan 2024	Plan Gesamt
Konto	Bezeichnung									
1850000	Vorhaben Wasserversorgungsanlage (1900 bis 2099)									
	Ausgaben - Investitionen		140.800,00			40.000,00	20.000,00	10.000,00	10.000,00	220.800,00
	Anschaffungs- oder Herstellungskosten		140.800,00			40.000,00	20.000,00	10.000,00	10.000,00	220.800,00
	5/850000-004100	Sanierungen und Erweiterungen	120.000,00			20.000,00	20.000,00	10.000,00	10.000,00	180.000,00
	5/850000-004300	Baulanderschliessung	20.800,00			20.000,00				40.800,00
	Einnahmen		140.800,00			8.900,00	0,00	0,00	0,00	149.700,00
	Mittel aus Geldfluss aus der operativen Gebarung		27.000,00			0,00	0,00	0,00	0,00	27.000,00
	6/850000+829960	Sonstige Erträge Überschuss	27.000,00							27.000,00
	Gemeinde Bedarfszuweisungen		0,00			0,00	0,00	0,00	0,00	0,00
	Haushaltsrücklagen		0,00			0,00	0,00	0,00	0,00	0,00
	Sonstige Kapitaltransfers und Subventionen		13.800,00			8.900,00	0,00	0,00	0,00	22.700,00
	6/850000+300000	Kapitaltransfers von Bund, Bundesfonds BA09 Seiterndorf	5.600,00			700,00				6.300,00
	6/850000+301000	Kapitaltransfers von Ländern, Landesfonds BA09 Seiterndorf	8.200,00			8.200,00				16.400,00
	Darlehen		100.000,00			0,00	0,00	0,00	0,00	100.000,00
	10462/3	WVA Sanierung Streitwiesen	100.000,00							100.000,00
	Finanzierungsleasing		0,00			0,00	0,00	0,00	0,00	0,00
	Veräußerung langfristiges Vermögen und sonstiges		0,00			0,00	0,00	0,00	0,00	0,00
Finanzierungsergebnis 1850000			0,00			-31.100,00	-20.000,00	-10.000,00	-10.000,00	-71.100,00

Projekt	Projektbezeichnung		VA 2020	VA bis 2019	RA 2018	Plan 2021	Plan 2022	Plan 2023	Plan 2024	Plan Gesamt
	Konto	Bezeichnung								
1851000	Kanalvorhaben "Weiten" (1900 bis 2099)									
	Ausgaben - Investitionen		99.800,00			10.000,00	5.000,00	5.000,00	5.000,00	124.800,00
	Anschaffungs- oder Herstellungskosten		99.800,00			10.000,00	5.000,00	5.000,00	5.000,00	124.800,00
	5/851000-004300	Ausbaukosten KA	9.800,00			10.000,00	5.000,00	5.000,00	5.000,00	34.800,00
	5/851000-004700	Sanierung KA Am Schuß	90.000,00							90.000,00
	Einnahmen		99.800,00			20.400,00	0,00	0,00	0,00	120.200,00
	Mittel aus Geldfluss aus der operativen Gebarung		67.000,00			0,00	0,00	0,00	0,00	67.000,00
	6/851000+829960	Sonstige Erträge Überschuss	67.000,00							67.000,00
	Gemeinde Bedarfszuweisungen		0,00			0,00	0,00	0,00	0,00	0,00
	Haushaltsrücklagen		0,00			0,00	0,00	0,00	0,00	0,00
	Sonstige Kapitaltransfers und Subventionen		32.800,00			20.400,00	0,00	0,00	0,00	53.200,00
	6/851000+300000	Kapitaltransfers von Bund, Bundesfonds BA17 Seiterndorf	14.000,00			1.700,00				15.700,00
	6/851000+301000	Kapitaltransfers von Ländern, Landesfonds BA 17 Seiterndorf	18.800,00			18.700,00				37.500,00
	Darlehen		0,00			0,00	0,00	0,00	0,00	0,00
	Finanzierungsleasing		0,00			0,00	0,00	0,00	0,00	0,00
	Veräußerung langfristiges Vermögen und sonstiges		0,00			0,00	0,00	0,00	0,00	0,00
Finanzierungsergebnis 1851000			0,00			10.400,00	-5.000,00	-5.000,00	-5.000,00	-4.600,00

Projekt	Projektbezeichnung		VA 2020	VA bis 2019	RA 2018	Plan 2021	Plan 2022	Plan 2023	Plan 2024	Plan Gesamt
	Konto	Bezeichnung								
1859000	Darlehensverrechnung (1900 bis 2099)									
	Ausgaben - Investitionen		3.600,00			3.600,00	3.600,00	3.600,00	3.900,00	18.300,00
	Anschaffungs- oder Herstellungskosten		3.600,00			3.600,00	3.600,00	3.600,00	3.900,00	18.300,00
	5/859000-650000	Zinsen WVA BA 03	1.500,00			1.500,00	1.500,00	1.500,00	1.700,00	7.700,00
	5/859000-650100	Zinsen WVA BA 02	1.400,00			1.300,00	1.300,00	1.300,00	1.400,00	6.700,00
	5/859000-650200	Zinsen WVA BA05	100,00			200,00	200,00	200,00	200,00	900,00
	5/859000-650300	Zinsen ABA BA10	500,00			500,00	500,00	500,00	500,00	2.500,00
	5/859000-650400	Zinsen WVA BA 06	100,00			100,00	100,00	100,00	100,00	500,00
	Einnahmen		3.600,00			3.700,00	3.800,00	3.700,00	3.900,00	18.700,00
	Mittel aus Geldfluss aus der operativen Gebarung		0,00			0,00	0,00	0,00	0,00	0,00
	Gemeinde Bedarfszuweisungen		0,00			0,00	0,00	0,00	0,00	0,00
	Haushaltsrücklagen		0,00			0,00	0,00	0,00	0,00	0,00
	Sonstige Kapitaltransfers und Subventionen		0,00			0,00	0,00	0,00	0,00	0,00
	Darlehen		3.600,00			3.700,00	3.800,00	3.700,00	3.900,00	18.700,00
	10001/201	Abwasserbeseitigung BA 10	500,00			500,00	500,00	500,00	500,00	2.500,00
	10001/202	Wasserversorgung BA 03	1.500,00			1.600,00	1.700,00	1.700,00	1.700,00	8.200,00
	10001/212	Wasserversorgung BA 02	1.400,00			1.300,00	1.300,00	1.300,00	1.400,00	6.700,00
	10001/213	Wasserversorgung BA 05	100,00			200,00	200,00	100,00	200,00	800,00
	10001/214	Wasserversorgung BA 06	100,00			100,00	100,00	100,00	100,00	500,00
	Finanzierungsleasing		0,00			0,00	0,00	0,00	0,00	0,00
	Veräußerung langfristiges Vermögen und sonstiges		0,00			0,00	0,00	0,00	0,00	0,00
Finanzierungsergebnis 1859000			0,00			100,00	200,00	100,00	0,00	400,00

Projekt	Projektbezeichnung		VA 2020	VA bis 2019	RA 2018	Plan 2021	Plan 2022	Plan 2023	Plan 2024	Plan Gesamt
	Konto	Bezeichnung								
2777777	Sonstige Anschaffungen (ab 2020)									
	Ausgaben - Investitionen		58.300,00			27.700,00	25.400,00	20.500,00	19.100,00	151.000,00
	Anschaffungs- oder Herstellungskosten		58.300,00			27.700,00	25.400,00	20.500,00	19.100,00	151.000,00
	1/211000-042000	Schulmöbel, Lehrmittel	14.000,00			1.000,00	1.000,00	1.000,00	1.000,00	18.000,00
	1/240000-042000	Betriebsausstattung	3.500,00			1.100,00	1.200,00	1.200,00	1.200,00	8.200,00
	1/640000-050000	Ankauf von Verkehrszeichen und Spiegeln	1.000,00			1.000,00	1.000,00	1.000,00	1.000,00	5.000,00
	1/815000-050000	Sonderanlagen (Kinderspielplatz-Freibad)	1.200,00			1.200,00	1.300,00	1.300,00	1.300,00	6.300,00
	1/816000-050000	Errichtung und Erweiterung der Straßenbeleuchtung	20.000,00			14.000,00	10.000,00	5.000,00	5.000,00	54.000,00
	1/817000-042000	Betriebsausstattung	4.500,00			100,00	100,00	100,00	100,00	4.900,00
	1/820000-020000	Ankauf von Maschinen	5.000,00			3.500,00	3.500,00	3.500,00	3.500,00	19.000,00
	1/820000-042000	Betriebsausstattung	500,00			700,00	800,00	900,00	900,00	3.800,00
	1/831000-042000	Betriebsausstattung	8.000,00			4.500,00	4.500,00	4.500,00	4.500,00	26.000,00
	1/850000-042000	Betriebsausstattung	600,00			600,00	2.000,00	2.000,00	600,00	5.800,00
	Einnahmen		0,00			0,00	0,00	0,00	0,00	0,00
	Mittel aus Geldfluss aus der operativen Gebarung		0,00			0,00	0,00	0,00	0,00	0,00
	Gemeinde Bedarfszuweisungen		0,00			0,00	0,00	0,00	0,00	0,00
	Haushaltsrücklagen		0,00			0,00	0,00	0,00	0,00	0,00
	Sonstige Kapitaltransfers und Subventionen		0,00			0,00	0,00	0,00	0,00	0,00
	Darlehen		0,00			0,00	0,00	0,00	0,00	0,00
	Finanzierungsleasing		0,00			0,00	0,00	0,00	0,00	0,00
	Veräußerung langfristiges Vermögen und sonstiges		0,00			0,00	0,00	0,00	0,00	0,00
Finanzierungsergebnis 2777777			-58.300,00			-27.700,00	-25.400,00	-20.500,00	-19.100,00	-151.000,00

Nachweis Vermögen mit abgeänderter Nutzungsdauer

Konto	Bezeichnung	Nutzungsdauer lt. VRV	Abweichende Nutzungsdauer	Begründung
2/0060001/00522	Sanierung Sitzungssaal 1997/1998	50,0	47,0	analog Restnutzungsdauer Amtsgebäude
2/0060001/00610	Bühnenzubau + Sanitäranlagen 2007	50,0	44,0	analog Restnutzungsdauer VS-Gebäude
2/0060001/00964	KT Bühnenzubau + Sanitäranlagen 2007	50,0	44,0	analog Restnutzungsdauer VS-Gebäude
2/0440001/00512	Flächenwidm.plan 2009	0,0	10,0	lt. Empfehlung IVW 3
2/0440001/00513	Flächenwidm.plan 2010	0,0	10,0	lt. Empfehlung IVW 3
2/0440001/00514	Flächenwidm.plan 2011	0,0	10,0	lt. Empfehlung IVW 3
2/0440001/00515	Flächenwidm.plan 2012	0,0	10,0	lt. Empfehlung IVW 3
2/0440001/00516	Flächenwidm.plan 2014	0,0	10,0	lt. Empfehlung IVW 3
2/0440001/00517	Flächenwidm.plan 2015	0,0	10,0	lt. Empfehlung IVW 3
2/0440001/00518	Flächenwidm.plan 2016	0,0	10,0	lt. Empfehlung IVW 3
2/0440001/00519	Flächenwidm.plan 2017	0,0	10,0	lt. Empfehlung IVW 3
2/0440001/00520	Flächenwidm.plan 2019	0,0	10,0	lt. Empfehlung IVW 3
2/0440001/00525	K5 EB 2018	0,0	2,0	geschätzte Nutzungsdauer
2/0440001/00526	K5 Finanz 2017	0,0	7,0	analog Nutzungsdauer Server
2/0440001/00527	LMR 2017	0,0	7,0	analog Nutzungsdauer Server
2/0440001/00528	k5 Bauamt 2014	0,0	7,0	analog Nutzungsdauer Server
3/0120001/00916	ABA BA 12 Photovoltaik 2012	15,0	20,0	lt. Jahresabschluss Steuerberater
3/0120001/00980	KT ABA BA 12 Photovoltaik 2012	15,0	20,0	lt. Jahresabschluss Steuerberater
3/0120001/00981	ABA BA 12 Photovoltaik Landesförd.	15,0	20,0	lt. Jahresabschluss Steuerberater
3/0450001/00590	Kläranlage am Schuss 1988	50,0	50,0	lt. Kosten- und Leistungsrechnung NÖLR
3/0460003/00543	WVA BA 02 Weiten 2001	33,0	50,0	lt. Kosten- und Leistungsrechnung NÖLR
3/0460003/00544	WVA BA 02 Landesförd.	33,0	50,0	lt. Kosten- und Leistungsrechnung NÖLR
3/0460003/00545	WVA BA 03 Seiterndorf 2002	33,0	50,0	lt. Kosten- und Leistungsrechnung NÖLR
3/0460003/00546	WVA BA 03 Landesförd.	33,0	50,0	lt. Kosten- und Leistungsrechnung NÖLR
3/0460003/00547	WVA BA 03 Sp Seiterndorf 2002	33,0	40,0	lt. Kosten- und Leistungsrechnung NÖLR
3/0460003/00548	WVA BA 03 Sp Landesförd.	33,0	40,0	lt. Kosten- und Leistungsrechnung NÖLR
3/0460003/00549	WVA BA 05 HB Rafles 2008	33,0	50,0	lt. Kosten- und Leistungsrechnung NÖLR
3/0460003/00550	WVA BA 05 HB Rafles Landesförd.	33,0	50,0	lt. Kosten- und Leistungsrechnung NÖLR
3/0460003/00551	WVA BA 05 Sp HB Rafles 2008	33,0	40,0	lt. Kosten- und Leistungsrechnung NÖLR
3/0460003/00552	WVA BA 05 Sp HB Rafles Landesförd.	33,0	40,0	lt. Kosten- und Leistungsrechnung NÖLR
3/0460003/00553	WVA BA 06 Eithental 2015	33,0	50,0	lt. Kosten- und Leistungsrechnung NÖLR
3/0460003/00554	WVA BA 06 Landesförd.	33,0	50,0	lt. Kosten- und Leistungsrechnung NÖLR
3/0460003/00555	WVA Weiten 1980	33,0	50,0	lt. Kosten- und Leistungsrechnung NÖLR
3/0460003/00556	Eithental Brunnen + Anschlussleitung 1980	33,0	50,0	lt. Kosten- und Leistungsrechnung NÖLR
3/0460003/00557	Eithental Brunnen + Anschlussleitung Sp 1980	33,0	40,0	lt. Kosten- und Leistungsrechnung NÖLR
3/0460003/00919	KT WVA BA 02 Weiten 2001	33,0	50,0	lt. Kosten- und Leistungsrechnung NÖLR
3/0460003/00920	KT WVA BA 03 Seiterndorf 2002	33,0	50,0	lt. Kosten- und Leistungsrechnung NÖLR
3/0460003/00921	KT WVA BA 03 Sp Seiterndorf 2002	33,0	40,0	lt. Kosten- und Leistungsrechnung NÖLR
3/0460003/00922	KT WVA BA 05 HB Rafles 2008	33,0	50,0	lt. Kosten- und Leistungsrechnung NÖLR
3/0460003/00923	KT WVA BA 05 Sp HB Rafles 2008	33,0	40,0	lt. Kosten- und Leistungsrechnung NÖLR

Konto	Bezeichnung	Nutzungsdauer lt. VRV	Abweichende Nutzungsdauer	Begründung
3/0460003/00924	KT WVA BA 06 Eithental 2015	33,0	50,0	lt. Kosten- und Leistungsrechnung NÖLR
4/0150002/00645	RLF 2012	10,0	25,0	lt. Empfehlung IVW 3 analog NÖ FörderRL
4/0150002/00646	RLF 2012 Eigenmittel FF	10,0	25,0	lt. Empfehlung IVW 3 analog NÖ FörderRL
4/0150002/00649	RLF 2008	10,0	25,0	lt. Empfehlung IVW 3 analog NÖ FörderRL
4/0150002/00650	RLF 2008 Eigenmittel FF	10,0	25,0	lt. Empfehlung IVW 3 analog NÖ FörderRL
4/0150002/00973	KT RLF 2012	10,0	25,0	lt. Empfehlung IVW 3 analog NÖ FörderRL
4/0150002/00976	KT RLF 2008	10,0	25,0	lt. Empfehlung IVW 3 analog NÖ FörderRL

Dienstpostenplan

Dienstpostenplan Stellenplan

Voranschlag 2020

Vertragsbedienstete Verwaltung

3	Dienstnehmer/in	Verwendung: Bauhofleiter Verwendungsgruppe: 05 1/010000-511000 25,00%	Stufe: 17 Planstelle: 010	Beschäftigung: 100,00%
4	Dienstnehmer/in	Verwendung: Klärwärter Verwendungsgruppe: 05 1/010000-511000 10,00%	Stufe: 11 Planstelle: 010	Beschäftigung: 100,00%
5	Dienstnehmer/in	Verwendung: Gemeindearbeiter Verwendungsgruppe: 05 1/010000-511000 34,00%	Stufe: 13 Planstelle: 010	Beschäftigung: 75,00%
10	Dienstnehmer/in	Verwendung: Reinigungskraft Verwendungsgruppe: 100,00% 1/010000-521000	Stufe: Planstelle: 010	Beschäftigung: 00,00%
1	Dienstnehmer/in	Verwendung: Amtsleiter, PZ Verwendungsgruppe: 07 1/010000-510000 80,00%	Stufe: 11 Planstelle: 010	Beschäftigung: 100,00%
4	Dienstnehmer/in	Verwendung: Sekretärin Verwendungsgruppe: 05 1/010000-511000 90,00%	Stufe: 05 Planstelle: 010	Beschäftigung: 50,00%
4	Dienstnehmer/in	Verwendung: Sekretärin Verwendungsgruppe: 05 1/010000-511000 90,00%	Stufe: 01 Planstelle: 010	Beschäftigung: 50,00%

Vertragsbedienstete handw. Verwendung

3	Dienstnehmer/in	Verwendung: Bauhofleiter Verwendungsgruppe: 05 1/820000-511000 1/831000-511000 1/850000-511000 40,00% 10,00% 25,00%	Stufe: 17 Planstelle: 010	Beschäftigung: 100,00%
4	Dienstnehmer/in	Verwendung: Klärwärter Verwendungsgruppe: 05 1/820000-511000 1/831000-511000 40,00% 10,00%	Stufe: 11 Planstelle: 010	Beschäftigung: 100,00%

Marktgemeinde Weiten
Dienstpostenplan

5	Dienstnehmer/in				
	Verwendung:	Gemeindearbeiter	Stufe:	13	Beschäftigung: 75,00%
	Verwendungsgruppe:	05	Planstelle:	010	
	1/820000-511000	40,00%			
	1/831000-511000	10,00%			
1/850000-511000	6,00%				
	1/851000-511000	10,00%			
1	Dienstnehmer/in				
	Verwendung:	Amtsleiter, PZ	Stufe:	11	Beschäftigung: 100,00%
	Verwendungsgruppe:	07	Planstelle:	010	
	1/850000-510000	10,00%			
1/851000-510000	10,00%				
4	Dienstnehmer/in				
	Verwendung:	Sekretärin	Stufe:	05	Beschäftigung: 50,00%
	Verwendungsgruppe:	05	Planstelle:	010	
	1/850000-510000	5,00%			
1/851000-510000	5,00%				
4	Dienstnehmer/in				
	Verwendung:	Sekretärin	Stufe:	01	Beschäftigung: 50,00%
	Verwendungsgruppe:	05	Planstelle:	010	
	1/850000-510000	5,00%			
1/851000-510000	5,00%				
7	Dienstnehmer/in				
	Verwendung:	Kindergartenbetreuerin	Stufe:	03	Beschäftigung: 95,00%
	Verwendungsgruppe:	03	Planstelle:	024	
	1/240000-511000	100,00%			
7	Dienstnehmer/in				
	Verwendung:	Kindergartenbetreuerin	Stufe:	07	Beschäftigung: 80,00%
	Verwendungsgruppe:	03	Planstelle:	024	
	1/240000-511000	100,00%			
7	Dienstnehmer/in				
	Verwendung:	Kindergartenbetreuerin	Stufe:	01	Beschäftigung: 50,00%
	Verwendungsgruppe:	03	Planstelle:	024	
	1/240000-511000	100,00%			
6	Dienstnehmer/in				
	Verwendung:	Freibad / Kindergarten	Stufe:	05	Beschäftigung: 62,50%
	Verwendungsgruppe:	04	Planstelle:	010	
	1/831000-511000	70,00%			
1/240000-511000	30,00%				
5	Dienstnehmer/in				
	Verwendung:	Schulwart	Stufe:	08	Beschäftigung: 75,00%
	Verwendungsgruppe:	02	Planstelle:	010	
	1/211000-511000	100,00%			

Seite	Inhalt
3	Kundmachung
9	Vorbericht
21	Ergebnishaushalt Gesamt 1. Ebene (Anlage 1a) - interne Vergütungen enthalten
25	Ergebnishaushalt Gesamt 1. und 2. Ebene (Anlage 1a) - interne Vergütungen enthalten
29	Ergebnishaushalt Bereichsbudget 1. und 2. Ebene (Anlage 1a)
51	Finanzierungshaushalt Gesamt 1. Ebene (Anlage 1b) - interne Vergütungen enthalten
55	Finanzierungshaushalt Gesamt 1. und 2. Ebene (Anlage 1b) - interne Vergütungen enthalten
61	Finanzierungshaushalt Bereichsbudget 1. und 2. Ebene (Anlage 1b)
103	Querschnitt (Anlage 5b)
109	Ergebnis- und Finanzierungsvoranschlag Detailnachweis
167	Personaldaten iSd ÖStp (Anlage 4)
171	Nachweis über Transferzahlungen (Anlage 6a)
175	Nachweis über Haushaltsrücklagen und Zahlungsmittelreserven (Anlage 6b)
179	Einzelnachweis über Finanzschulden und Schuldendienst (Anlage 6c)
187	Nachweis über hausinterne Vergütungen (Anlage 6f)
191	MFP - Ergebnishaushalt Gesamt 1. und 2. Ebene - interne Vergütungen enthalten
195	MFP - Finanzierungshaushalt Gesamt 1. und 2. Ebene - interne Vergütungen enthalten
201	Haushaltspotential (aufbauend auf der Ergebnisrechnung)
205	Nachweis der Investitionstätigkeit
217	Nachweis Vermögen mit abgeänderter Nutzungsdauer
221	Dienstpostenplan